

COM POTS ESTALVIAR GAS A LA LLAR



Diputació
Barcelona



CONSELL COMARCAL
DEL BERGUEDÀ

10 ACCIONS

PER REDUIR EL CONSUM I LA FACTURA DE GAS

1

Mira quina comercialitzadora et fa ofertes més bones a comparadorofertasenergia.cnmc.es.
Les tarifes de mercat regulat s'anomenen **TUR1** (< 5.000 kWh/any) i **TUR2** (< 50.000 kWh/any). No contractis serveis de manteniment en el subministrament de gas.

2

No facilitis les dades bancàries, ni les factures anteriors, ni les dades personals als comercials si no estàs segur que hi vols signar un contracte.

3

Canvia la temperatura de la caldera segons sigui estiu o hivern. **Revisa la caldera cada 2 anys i cada 5 revisa tota la instal·lació de gas.**

4

Ventila la llar uns 10 minuts cada migdia (o fes-ho a les hores de més irradiació solar) per renovar l'aire i reduir la humitat. No ho facis més per no refredar-la massa.

5

Les estufes de butà produeixen molta humitat. Si en tens, **revisa-les periòdicament i ventila cada 2 hores l'estança**. Tanca el regulador acoblat a l'envàs del butà quan no l'utilitzis, comprova la caducitat del tub flexible que connecta l'aparell i reemplaça'l abans que caduqui. Si només tens estufa, no cal passar la revisió de la instal·lació.



6

Les calderes de condensació són les **més eficients i segures del mercat.**

7

Tancar la calefacció no surt més car que encendre-la i apagar-la. **Apaga-la quan no siguis a casa.**

8

Els programadors digitals ajuden a estalviar.

9

L'aire, a l'interior dels radiadors, dificulta la transmissió de calor. Per això és convenient **purgar els radiadors una vegada l'any.**

10

Substueix les vàlvules per unes de termostàtiques o per termòstats que regulin la temperatura, **estalviaràs més d'un 10 % de consum.** Fes-ho quan detectis fugues o funcionin malament.

SEGURETAT

Si sents pudor de gas, obre les portes i les finestres per ventilar, tanca les claus de pas i no connectis cap aparell elèctric ni premis cap interruptor. Avisa un tècnic.

LA FACTURA DEL GAS



MODALITAT DE TARIFES (TUR o mercat lliure)

Amb **TUR1** (sense calefacció)
o **TUR2** (amb calefacció)

CONSUM (en kWh)

TERME FIX

(cost pel dret de l'usuari a la disponibilitat d'una quantitat determinada de gas, en funció de la tarifa)

PRODUCTES I SERVEIS ADDICIONALS

(p.ex. manteniment de la caldera)



00,00 €

TOTAL A PAGAR

00 kWh	0,000000 €/kWh	0,00 €
000 kWh	0,000000 €/kWh	0,00 €
00 dies	0,000000 €/dia	0,00 €
00 dies	0,000000 €/dia	0,00 €

0,00 €

0,00 €

0,00 €



DETALL DEL CÀLCUL CUPS

Codi universal de punt de subministrament: identificador de l'habitatge on és el punt de subministrament.

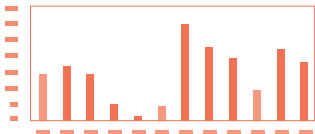
DETALL DE CÀLCUL

0.0
00.00 €

INFORMACIÓ LECTURES

00.00.00	0.000 m ³
00.00.00	0.000 m ³
00 m ³ * 00.000 kWh	000 kWh

CONSUM PERÍODE



TARIFA D'ACCÉS

LECTURA

real o estimada en m³

PERÍODE DE FACTURACIÓ

habitualment 2 mesos

ALTRES CONCEPTES

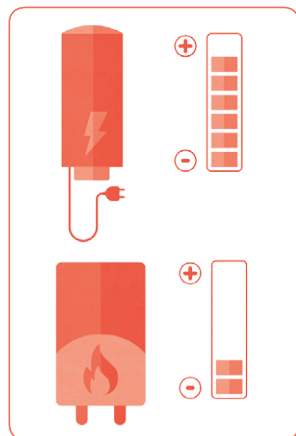
- Lloguer del comptador
- Lloguer de la instal·lació comunitària
- Drets d'alta
- Drets de connexió (els drets d'alta i connexió es paguen a la primera factura i repercuteixen en el cost de la nova instal·lació o ampliació de l'existent; els terminis de pagament poden ser bimestrals, en 1, 3 o 5 terminis)

QUÈ POTS FER PER ESTALVIAR GAS SENSE PERDRE CONFORT



AIGUA CALENTA

Regula la temperatura de l'aigua posant la mà sota l'aixeta i abaixa-la fins que no et cremis.



ESCALFADOR

Un escalfador elèctric requereix més energia que un de gas per escalfar la mateixa quantitat d'aigua.

Un programador permet ajustar el consum a les hores que fem servir l'aigua calenta.

Utilitza aigua freda sempre que puguis.

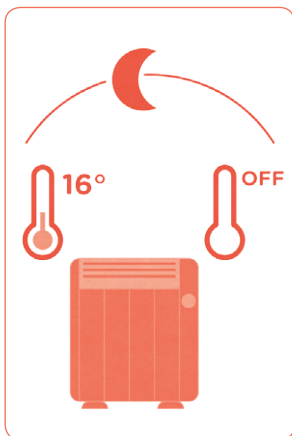




CUINA

Evita obrir el forn a mitja cocció, **perds un 20 % de l'energia acumulada**. Apaga'l abans d'acabar, aprofitaràs l'escalfor residual.

Fes servir olles a pressió. Per fer el cafè al fogó de gas utilitza una cafetera tradicional italiana. Procura que la base dels recipients sigui lleugerament més ampla que la zona de cocció perquè no sobresurti la flama.



CALEFACCIÓ

Tanca les persianes i les cortines i **redueix la temperatura de la calefacció a 16 °C** o apaga-la a la nit.

Per evitar que entri el fred a casa, pots comprar en qualsevol ferreteria rivets per a sota les portes i per a les finestres un rivet i un protector que faci de doble vidre.



RADIADORS

És convenient no tapan ni obstruir els radiadors amb mobles ni roba per aprofitar al màxim l'escalfor. Tanca els radiadors i les portes de les habitacions que no utilitzis.



**Diputació
Barcelona** | Àrea d'Atenció
a les Persones

Servei de Suport a les Polítiques de Consum

Recinte Mundet

Edifici Serradell Trabal, 2a planta

Passeig de la Vall d'Hebron, 171

08035 Barcelona

Tel. 934 022 143 · Fax 934 029 193

s.suportpolc@diba.cat

www.diba.cat/consum