



**INFORME ANUAL 2024**

**Activitat turística a l'Entorn de Barcelona**

Document elaborat pel Laboratori de  
Turisme Gerència de Serveis de Turisme  
Diputació de Barcelona  
*Abril 2025*

## CONTINGUT

|   | Pàgina |
|---|--------|
| 0. <u>CONTEXT TURÍSTIC 2024 i TENDÈNCIES 2025</u> | 04     |
| 1. <u>OFERTA D'ALLOTJAMENT</u>                    | 09     |
| 2. <u>DEMANDA TURÍSTICA</u>                       | 22     |
| 3. <u>PROCEDÈNCIA DEL TURISTA</u>                 | 37     |
| 4. <u>PERFIL DEL TURISTA</u>                      | 55     |
| 5. <u>DESPESA REALITZADA PEL TURISTA</u>          | 63     |
| 6. <u>RECAPTACIÓ DE LA TAXA TURÍSTICA</u>         | 68     |
| 7. <u>PREU MITJÀ DE COMERCIALITZACIÓ</u>          | 71     |
| 8. <u>MERCAT LABORAL I EMPRESARIAL</u>            | 73     |
| 9. <u>ATUR TURÍSTIC</u>                           | 79     |
| 10. <u>RESUM DE RESULTATS</u>                     | 83     |
| <u>FONTS</u>                                      | 88     |

## GLOSSARI

**Entorn de Barcelona:** *Correspon a la província de Barcelona menys la comarca del Barcelonès*

**Destinació Barcelona:** *Correspon a la província de Barcelona*

**H + P:** *Establiments Hotelers (Hotels + Pensions)*

**HUT:** *Habitatges d'Ús Turístic amb llicència*

**C:** *Càmpings*

**TR:** *Establiments de Turisme Rural*

**APT:** *Apartaments turístics*

**ALB:** *Albergs juvenils*

# **0. CONTEXT TURÍSTIC 2024 i TENDÈNCIES 2025**

## A DESTACAR...

**INTERNACIONAL:**

- Segons el Baròmetre de la OMT (UNWTO), l'any 2024 hi ha hagut 1.400 milions de turistes, arribant al 99% dels visitants del 2019, i un +11% per sobre del 2023. El continent que més mercat ha concentrat ha sigut Europa, que ha superat en un 1% les xifres de 2019 amb un total de 747 milions de turistes gràcies principalment a la demanda interna del continent. El continent amb major marge de millora vers les dades de 2019 és el continent asiàtic on al 2024 ha arribat al 87% dels turistes del 2019. La OMT també exposa l'augment del consum en el turisme internacional.
- Un dels principals reptes ha sigut el creixement i la sostenibilitat en les destinacions emergents. En relació a la sostenibilitat, els viatges que utilitzen l'avió en els seus desplaçaments són un dels principals reptes a afrontar. Aquest 2025 es començaran a mesurar i monitoritzar els gasos d'efecte hivernacle emesos pels operadors aeris pel tal de poder tenir informació sobre l'impacte directe que té l'aviació en el turisme.
- Les previsions d'aquest 2025 pronostiquen un creixement d'entre el 3% i el 5%, encara que des del punt de vista geopolític i econòmic els principals reptes són l'augment dels preus en el transport, els conflictes bèl·lics actuals i els fenòmens meteorològics extrems.

**TENDÈNCIES:**

- Segons el portal Agenttravel, el darrer any ha irromput una tendència de prioritzar un model de turisme que beneficiï a les comunitats locals. Aquesta tipologia de turisme, anomenada turisme regeneratiu, pretén reduir l'impacte ambiental, treballar activament en la restauració dels ecosistemes i enfortir les relacions locals. Una altra tendència que també s'ha observat és un increment de dones que viatgen sense companyia (+14%). En els viatges individuals planificats per agències especialitzades, un 70% són dones.
- Una altra tendència és la desestacionalització, un fet que es constata al llarg dels anys. Aquest factor es dona sobretot a Europa. Un dels factors que ho expliquen és la flexibilitat laboral que s'ha donat a partir de la pandèmia. Aquesta tendència predomina entre els segments de població activa d'entre 30 i 64 anys.
- Segons Hosteltur, al 2025 es preveu l'augment del turista conegut com a Moodboard. Aquesta tendència descriu l'elecció de la destinació segons l'estat d'ànim, i com a conseqüència incentiva els viatges a l'últim moment.

## A DESTACAR...

- Segons l'empresa consultora Mabrian, augmenten les preferències de la demanda mundial d'Oceania i Polinèsia, sobretot dirigides cap a Nova Zelanda i Austràlia. Aquestes previsions pronostiquen un creixement total de la regió del 3%, constatant la recuperació del mercat turístic a xifres prèvies a la pandèmia.

**NACIONAL:**

- Espanya tanca l'any 2024 amb 88,5 milions de turistes, un 4% més que l'any anterior, i un 20% més que l'any 2022. Respecte a les pernотacions hoteleres arriben a 363,6 milions l'any 2024, un 4,9% més respecte a l'any anterior. L'estada mitjana ha sigut entre 4 i 7 nits.
- Aquestes xifres avalen la recuperació del turisme a una situació anterior a la pandèmia. Aquests turistes van realitzar una despesa total de 126.282 milions d'euros, un 16,1% més que l'any anterior i un 20,4% més que l'any 2022.
- L'ocupació generada al 2024 també va augmentar (un 9,7%) amb 2,3 milions d'ocupats i generant una aportació al PIB espanyol del 13,4%.
- Entre els mesos d'octubre i desembre de 2024 les feines vinculades al turisme varen registrar 259.992 empleats més que en el mateix període de l'any anterior.
- La demanda externa ha augmentat, tant des del sector d'oci com dels negocis. Respecte a aquest últim, el turisme de negocis ha tingut un rècord d'ingressos amb un augment de l'1,4% al 2024, tal com informa el Consejo Mundial de Viajes y Turismo (WTTC), a conseqüència del fet de tornar a tenir interaccions cara a cara.
- Les dades d'allotjament, mostren com proporcionalment les pernотacions majoritàries van a hotels (65%), seguides dels allotjaments de lloguer (12,4%). Des del punt de vista de les comunitats autònomes, les comunitats preferides pel turisme espanyol varen ser Catalunya (21,3%), les Illes Balears (16,3%) i les Illes Canàries (16,2%). Tanmateix, les comunitats autònomes amb menys incidència turística han presentat una taxa de creixement superior en viatgers i despesa.
- Les previsions cap aquest any apunten a un augment de turistes, segons SEGITTUR especialment durant el primer quadrimestre. La despesa del turista internacional incrementaria en torn al 16% respecte el 2024, superant els 36.000 milions d'euros.

## A DESTACAR...

**CATALUNYA:**

- El turisme a Catalunya segueix la tendència d'augment amb 32 milions d'arribades, i 97,6 milions de pernотacions. Aquestes xifres suposen un augment del 4% respecte al 2023 i un 6% respecte al 2019.
- El nombre d'arribades i pernотacions únicament disminueix respecte al 2023 a les marques Pirineus i Paisatges Barcelona. A la marca Paisatges Barcelona, aquestes disminucions superen el 10%. Les destinacions del litoral juntament amb la marca Barcelona concentren el 87% del nombre de turistes. Les principals marques turístiques respecte a les pernотacions són Costa Brava (27%), Barcelona (26%), i Costa Daurada (20%), mentre que en numero d'arribades la més visitada és Barcelona.
- L'ocupació s'ha incrementat un 0,2% respecte a l'any 2023 i arriba al 54,1%. L'estada mitjana dels turistes a Catalunya l'any 2024 va ser de 3,04 nits, lleugerament superior a la de l'any 2023 (2,99 nits) i a la del 2019 (3,01 nits).
- El turisme internacional ha augmentat el darrer any un 9,7% arribant als 19,9 milions de turistes, i els principals mercats provenen de França, Regne Unit, Alemanya i Estats Units.
- Es constata una tendència a la desestacionalització a Catalunya, donat que les pernотacions de la temporada d'estiu (abril-setembre) van ser de 15,2 milions, mentre que les pernотacions a la temporada d'hivern varen ser 12,5 milions.
- Els turistes internacionals han fet una estada mitjana de 3,3 nits l'any 2024, mentre que els turistes que provenen de la resta de l'Estat no superen les 2,6 nits.
- Els països amb més estada són Països Baixos, Irlanda i Bèlgica.
- L'any 2024 el 73,8% dels turistes van pernотar en establiments hotelers. Els apartaments són els establiments on es fan les estades mitjaneres més llargues (4,3 nits). Les arribades en hotel van suposar 23,7 milions de turistes, amb un augment 4,3%. Els càmpings van registrar 6,7 milions de turistes (una reducció de -5,4%) i el nombre de turistes allotjats en apartaments va ser d'1,2 milions, un 3,5% més que el 2023.

## A DESTACAR...

**DESTINACIÓ BARCELONA:**

- Segons les dades de l'Observatori del Turisme a Barcelona, ciutat i regió, que engloba ciutat i comarques, aquesta zona va rebre més de 26M de turistes, amb un augment del 0,6% respecte a l'any anterior. La despesa de va ser de 14.088M d'euros, un 10% més que al 2023, i el nombre de pernотacions 99,6M (+0,6 respecte a 2023). Les xifres inclouen el total de persones no residents que van pernотcar en qualsevol tipologia d'allotjament, incloent-hi els allotjaments no turístics, com poden ser les cases d'amics i familiars.
- L'any 2024, a Barcelona Regió (província menys ciutat) han arribat 10,5M de turistes (que suposa un augment de 1,8% del 2023), i 40,6M de pernотacions (un augment del 7,6%). Pel que fa a l'impacte econòmic generat pels turistes a Barcelona Regió va ser de 3.770M d'euros, un 22,5% més que el 2023.
- L'augment mundial de la capacitat aèria es torna a traslladar en un augment, tant d'operacions (+9,1% Var. 24/23) com de moviment de passatgers (+10,3% Var. 24/23) a l'Aeroport de Barcelona, que no només va tancar l'exercici amb més moviments de passatgers que abans de la pandèmia (+4,5% Var. 24/19), amb una xifra superior als 55M, sinó que va marcar un nou rècord històric.
- Cal destacar, un any més, l'augment de moviment de passatgers en vols intercontinentals (+19,2% Var. 24/23), motivat per la reobertura i la inauguració de noves rutes de llarga distància. En aquest sentit, l'any 2024, l'Aeroport de Barcelona va estar connectat amb 56 destinacions intercontinentals, el que significa un creixement del +7,7% interanual.
- Al Port de Barcelona, es van registrar 791 arribades de creuers (-1,6% Var. 24/23) i 3.063 de ferris (-6,4% Var. 24/23). Tot i que aquestes xifres van ser inferiors a l'any anterior, el port va registrar més moviments de passatgers que mai: 3,7M, en el primer cas, i 1,7M, en el segon.
- En l'àmbit ferroviari, la ciutat de Barcelona va estar directament connectada per l'alta velocitat amb 13 destinacions internacionals, totes franceses, i 16 de nacionals.

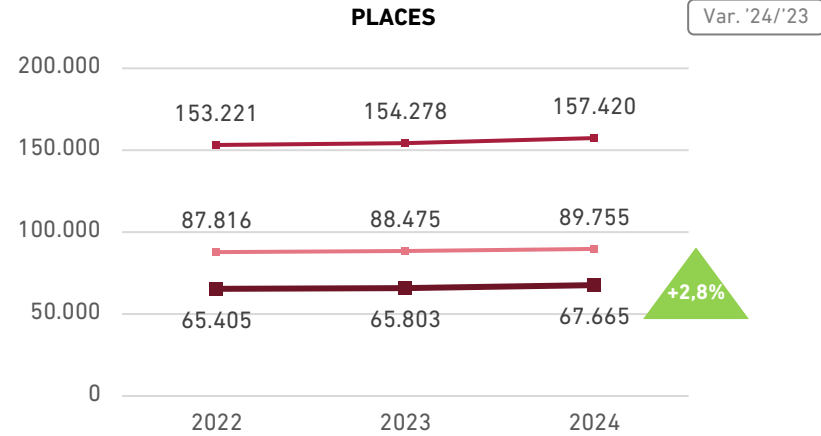
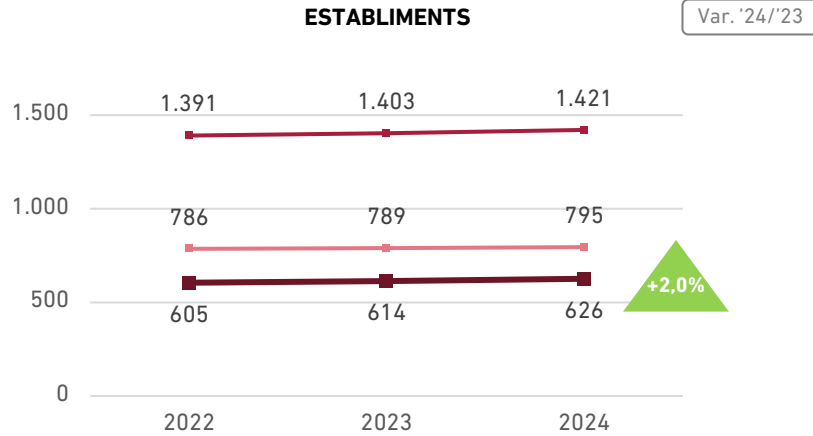
**ENTORN DE BARCELONA:**

- A les pàgines següents es presenten els resultats obtinguts a l'Entorn de Barcelona durant el 2024 pel que fa a l'oferta d'allotjament, la demanda turística, la procedència del turista, el perfil del turista, la despesa realitzada pel turista, la recaptació de la taxa turística, els indicadors de rendibilitat, el mercat laboral i empresarial i l'atur turístic. Al darrer capítol s'hi resumeixen els resultats de cada un dels capítols.

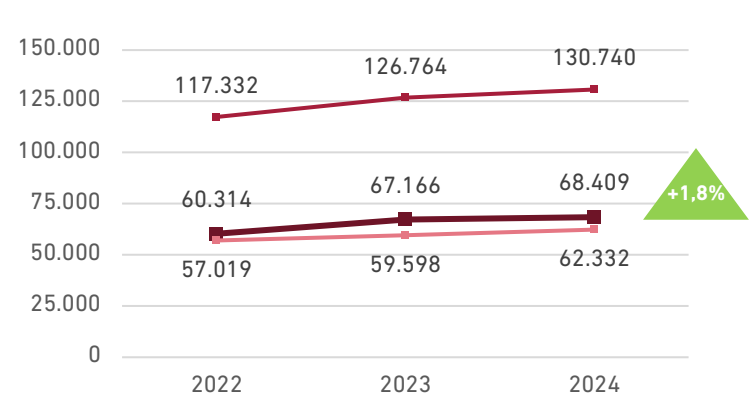
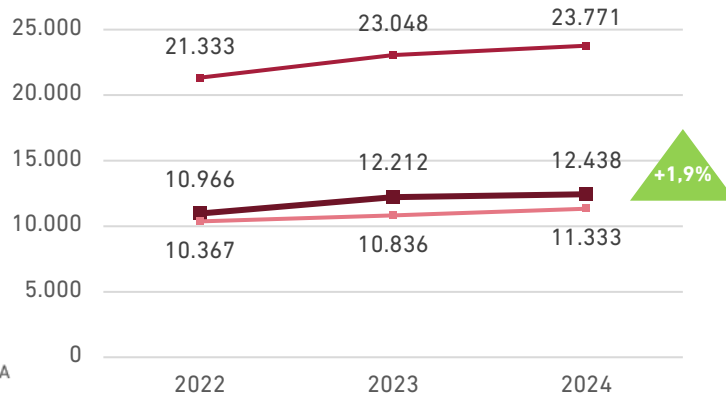
# 1. OFERTA D'ALLOTJAMENT

## 1.1. OFERTA D'ALLOTJAMENT (LLICÈNCIES)

H+P



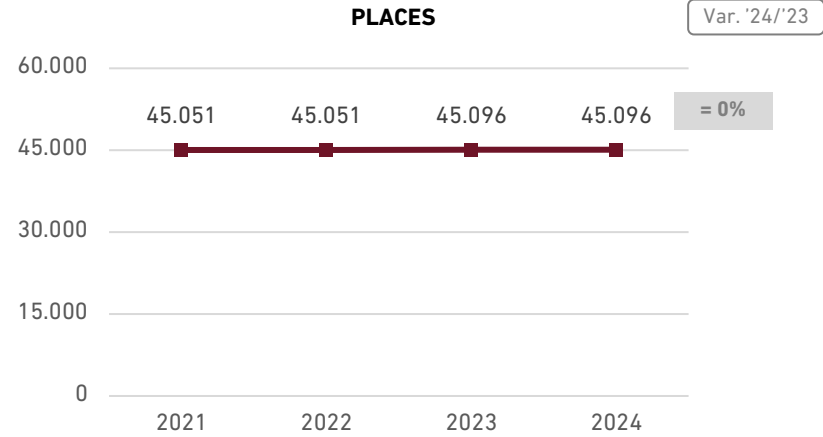
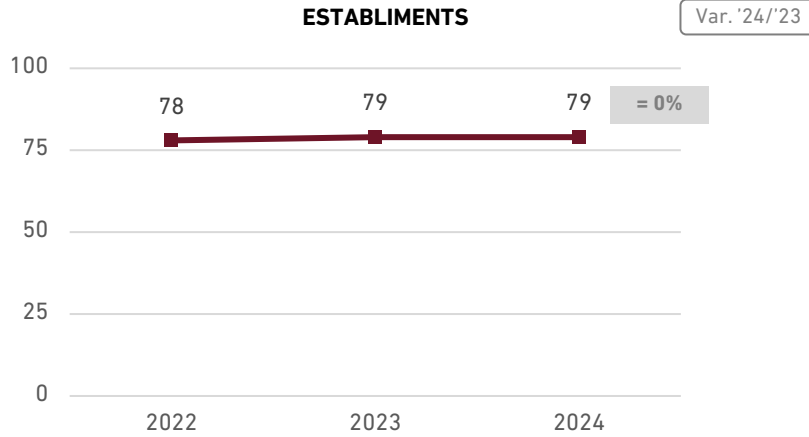
HUT\*



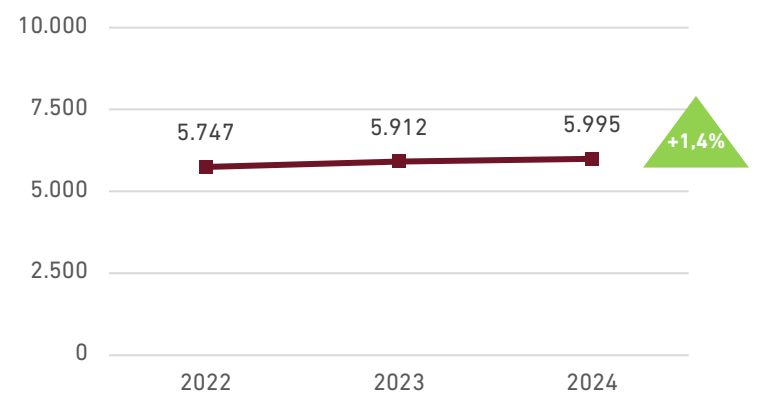
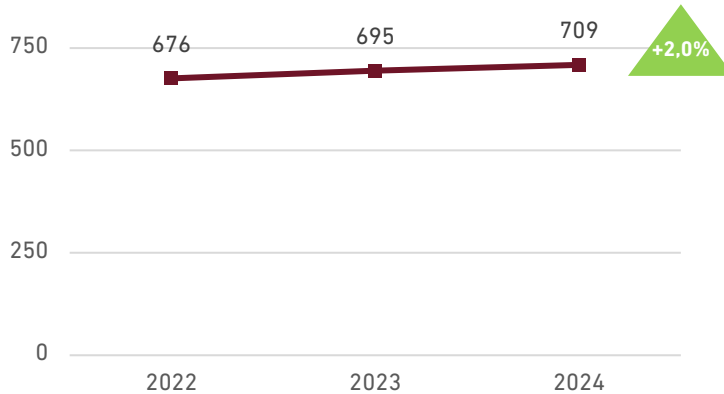
■ ENTORN DE BARCELONA  
■ BARCELONÈS  
■ DESTINACIÓ BARCELONA

## 1.1. OFERTA D'ALLOTJAMENT (LLICÈNCIES)

C

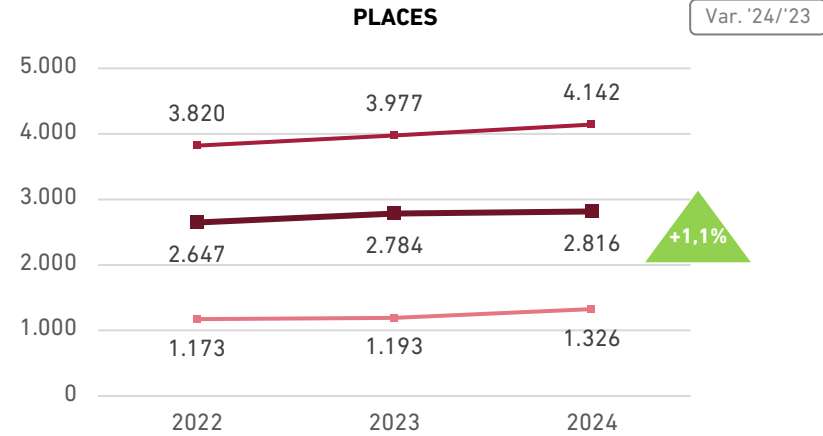
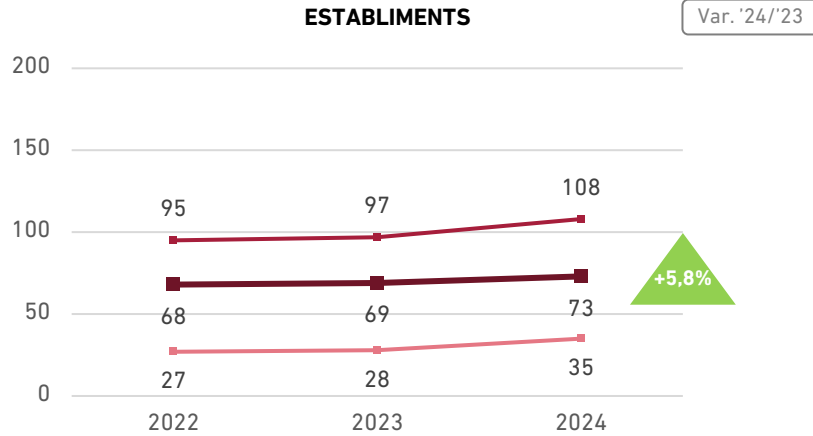


TR

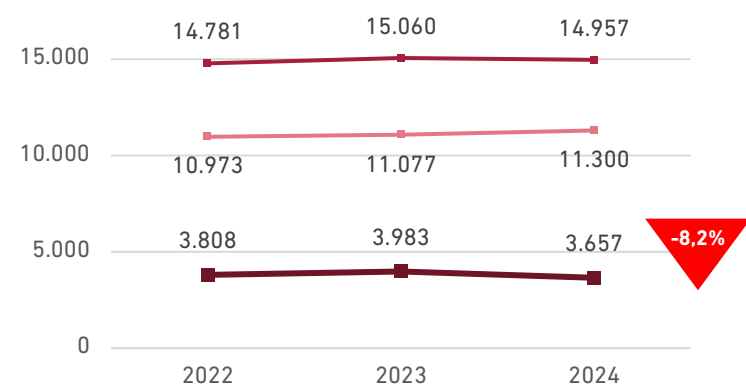
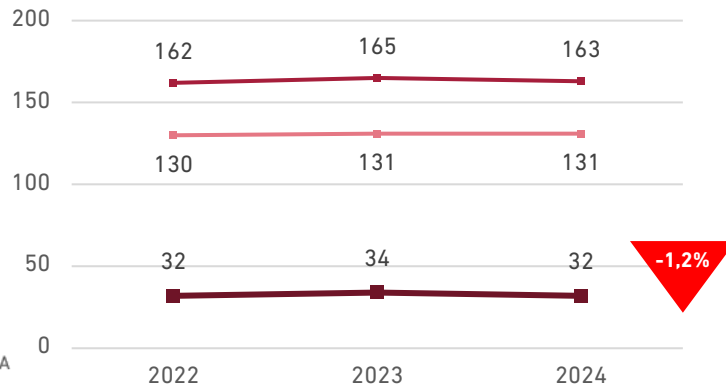


## 1.1. OFERTA D'ALLOTJAMENT (LLICÈNCIES)

APT



ALB



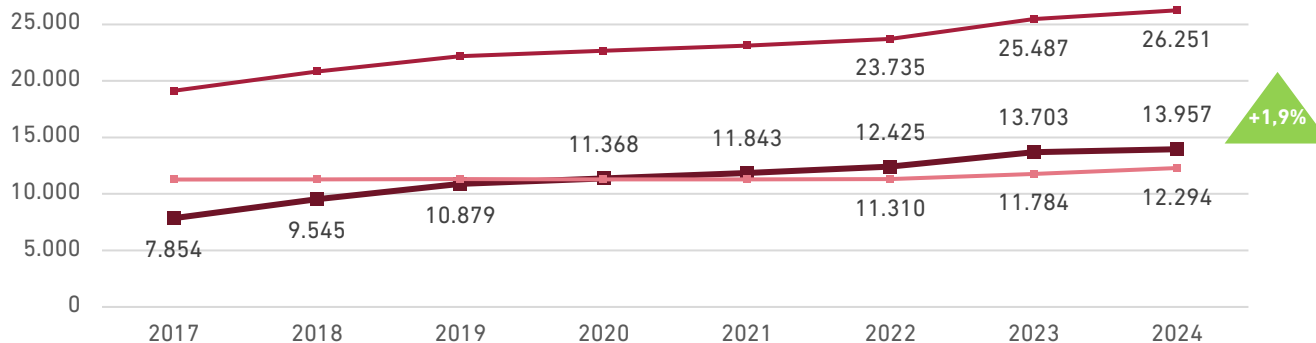
■ ENTORN DE BARCELONA  
■ BARCELONÈS  
■ DESTINACIÓ BARCELONA

## 1.1. OFERTA D'ALLOTJAMENT (LLICÈNCIES)

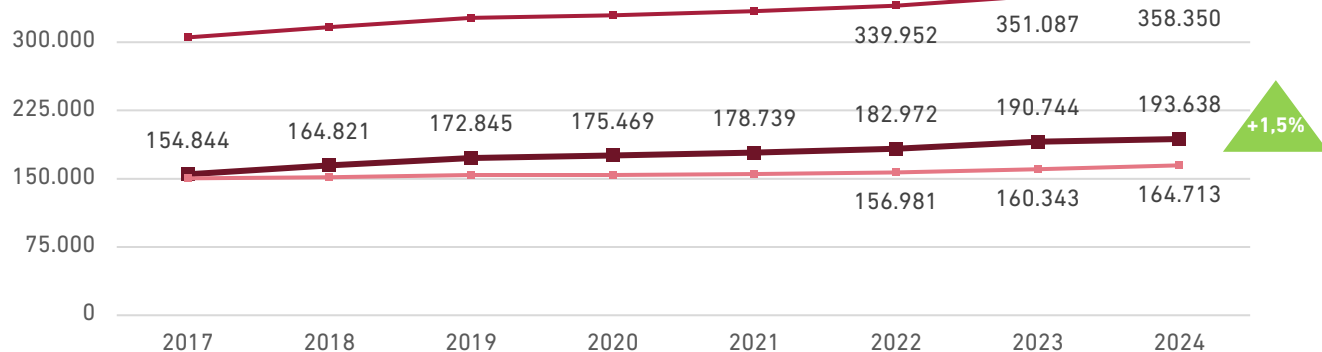
TOT

### ESTABLIMENTS

Var. '24/'23



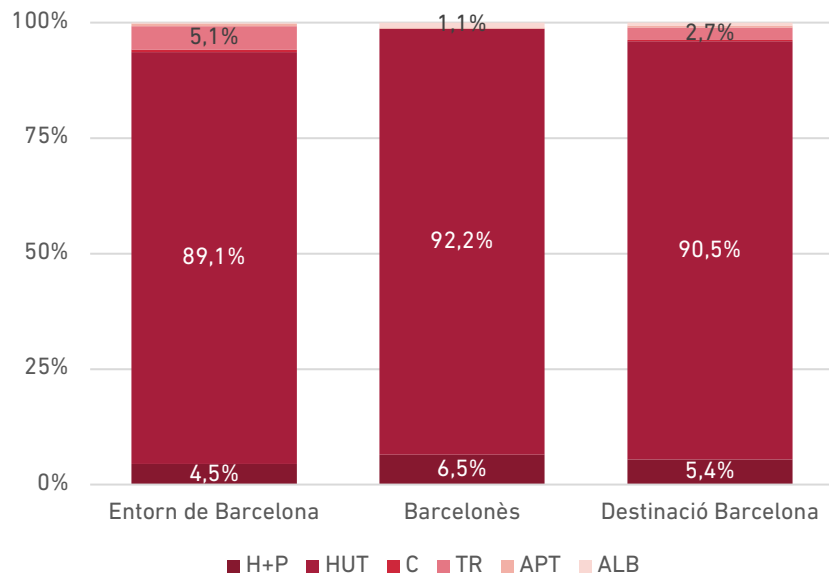
### PLACES



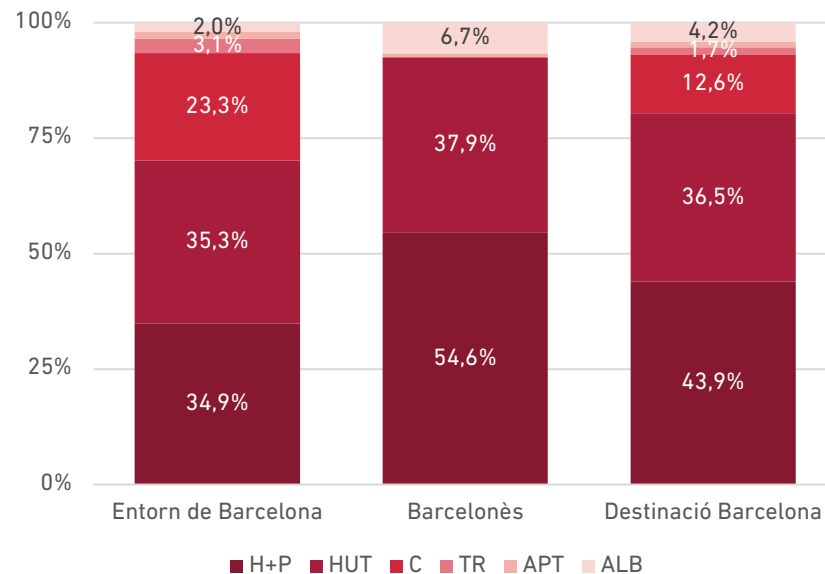
ENTORN DE BARCELONA  
BARCELONÈS  
DESTINACIÓ BARCELONA

## 1.1. PES DE CADA TIPUS D'ALLOTJAMENT. ANY 2024

### ESTABLIMENTS



### PLACES



#### A DESTACAR...

- Al 2024 incrementa el nombre d'establiments i places de l'Entorn de Barcelona en establiments hotelers, habitatges d'ús turístic i turisme rural amb creixements moderats que no superen el 3%. On sí es produeix un augment destacat és en el nombre d'apartaments (+5,8%) tot i que el nombre de places en aquest tipus d'establiment només incrementa un 1,1%.
- El nombre de càmpings es manté totalment estable i els albergs disminueixen tant en nombre d'establiments com de places.
- El pes de cada un dels tipus d'establiments dins de cada una de les zones es manté molt semblant al del 2023, quan les places en habitatges d'ús turístic van superar lleugerament les places en hotels a l'Entorn de Barcelona.

## 1.2. OFERTA PER COMARQUES (LLICÈNCIES)

H+P

|                   | Nº Establiments |      |      |             | Nº Places |        |        |             |
|-------------------|-----------------|------|------|-------------|-----------|--------|--------|-------------|
|                   | 2022            | 2023 | 2024 | var.'24/'23 | 2022      | 2023   | 2024   | var.'24/'23 |
| Alt Penedès       | 25              | 26   | 27   | 3,8%        | 764       | 764    | 794    | 3,9%        |
| Anoia             | 16              | 18   | 18   | 0,0%        | 717       | 767    | 767    | 0,0%        |
| Bages             | 29              | 30   | 31   | 3,3%        | 1.182     | 1.190  | 1.204  | 1,2%        |
| Baix Llobregat    | 87              | 88   | 90   | 2,3%        | 10.928    | 10.990 | 11.793 | 7,3%        |
| Berguedà          | 47              | 47   | 48   | 2,1%        | 1.048     | 1.048  | 1.063  | 1,4%        |
| Garraf            | 71              | 72   | 72   | 0,0%        | 5.720     | 5.758  | 5.764  | 0,1%        |
| Maresme           | 158             | 158  | 162  | 2,5%        | 32.417    | 32.601 | 33.568 | 3,0%        |
| Moianès           | 8               | 8    | 8    | 0,0%        | 147       | 147    | 147    | 0,0%        |
| Osona             | 49              | 50   | 50   | 0,0%        | 1.951     | 1.975  | 1.975  | 0,0%        |
| Vallès Occidental | 55              | 57   | 58   | 1,8%        | 6.851     | 6.897  | 6.908  | 0,2%        |
| Vallès Oriental   | 68              | 69   | 71   | 2,9%        | 3.975     | 3.985  | 4.001  | 0,4%        |

HUT\*

|                   | Nº Establiments |       |       |             | Nº Places |        |        |             |
|-------------------|-----------------|-------|-------|-------------|-----------|--------|--------|-------------|
|                   | 2022            | 2023  | 2024  | var.'24/'23 | 2022      | 2023   | 2024   | var.'24/'23 |
| Alt Penedès       | 162             | 187   | 203   | 8,6%        | 891       | 1.029  | 1.117  | 8,6%        |
| Anoia             | 114             | 149   | 158   | 6,0%        | 627       | 820    | 869    | 6,0%        |
| Bages             | 260             | 289   | 328   | 13,5%       | 1.430     | 1.590  | 1.804  | 13,5%       |
| Baix Llobregat    | 886             | 1.003 | 1.014 | 1,1%        | 4.873     | 5.517  | 5.577  | 1,1%        |
| Berguedà          | 276             | 318   | 366   | 15,1%       | 1.518     | 1.749  | 2.013  | 15,1%       |
| Garraf            | 3.453           | 3.660 | 3.675 | 0,4%        | 18.992    | 20.130 | 20.213 | 0,4%        |
| Maresme           | 4.881           | 5.429 | 5.454 | 0,5%        | 26.846    | 29.860 | 29.997 | 0,5%        |
| Moianès           | 36              | 51    | 65    | 27,5%       | 198       | 281    | 358    | 27,5%       |
| Osona             | 243             | 280   | 299   | 6,8%        | 1.337     | 1.540  | 1.645  | 6,8%        |
| Vallès Occidental | 335             | 473   | 470   | -0,6%       | 1.843     | 2.602  | 2.585  | -0,6%       |
| Vallès Oriental   | 337             | 394   | 422   | 7,1%        | 1.854     | 2.167  | 2.321  | 7,1%        |

## 1.2. OFERTA PER COMARQUES (LLICÈNCIES)

C

|                   | Nº Establiments |      |      |             | Nº Places |        |        |             |
|-------------------|-----------------|------|------|-------------|-----------|--------|--------|-------------|
|                   | 2022            | 2023 | 2024 | var.'24/'23 | 2022      | 2023   | 2024   | var.'24/'23 |
| Alt Penedès       | 0               | 0    | 0    | 0,0%        | 0         | 0      | 0      | 0,0%        |
| Anoia             | 1               | 1    | 1    | 0,0%        | 90        | 90     | 90     | 0,0%        |
| Bages             | 5               | 5    | 5    | 0,0%        | 1.149     | 1.149  | 1.149  | 0,0%        |
| Baix Llobregat    | 2               | 2    | 2    | 0,0%        | 3.042     | 3.042  | 3.042  | 0,0%        |
| Berguedà          | 19              | 19   | 19   | 0,0%        | 8.046     | 8.046  | 8.046  | 0,0%        |
| Garraf            | 6               | 6    | 6    | 0,0%        | 8.526     | 8.526  | 8.526  | 0,0%        |
| Maresme           | 30              | 31   | 31   | 0,0%        | 18.876    | 18.921 | 18.921 | 0,0%        |
| Moianès           | 1               | 1    | 1    | 0,0%        | 390       | 390    | 390    | 0,0%        |
| Osona             | 9               | 9    | 9    | 0,0%        | 3.141     | 3.141  | 3.141  | 0,0%        |
| Vallès Occidental | 0               | 0    | 0    | 0,0%        | 0         | 0      | 0      | 0,0%        |
| Vallès Oriental   | 8               | 8    | 8    | 0,0%        | 2.739     | 2.739  | 2.739  | 0,0%        |

TR

|                   | Nº Establiments |      |      |             | Nº Places |       |       |             |
|-------------------|-----------------|------|------|-------------|-----------|-------|-------|-------------|
|                   | 2022            | 2023 | 2024 | var.'24/'23 | 2022      | 2023  | 2024  | var.'24/'23 |
| Alt Penedès       | 93              | 94   | 95   | 1,1%        | 748       | 760   | 762   | 0,3%        |
| Anoia             | 81              | 85   | 87   | 2,4%        | 493       | 508   | 522   | 2,8%        |
| Bages             | 77              | 78   | 80   | 2,6%        | 608       | 614   | 627   | 2,1%        |
| Baix Llobregat    | 3               | 3    | 3    | 0,0%        | 29        | 29    | 29    | 0,0%        |
| Berguedà          | 166             | 171  | 174  | 1,8%        | 1.620     | 1.680 | 1.708 | 1,7%        |
| Garraf            | 6               | 7    | 8    | 14,3%       | 67        | 79    | 81    | 2,5%        |
| Maresme           | 24              | 25   | 26   | 4,0%        | 197       | 201   | 193   | -4,0%       |
| Moianès           | 30              | 29   | 31   | 6,9%        | 249       | 234   | 234   | 0,0%        |
| Osona             | 142             | 145  | 148  | 2,1%        | 1.282     | 1.322 | 1.373 | 3,9%        |
| Vallès Occidental | 3               | 4    | 4    | 0,0%        | 30        | 39    | 39    | 0,0%        |
| Vallès Oriental   | 60              | 63   | 64   | 1,6%        | 510       | 532   | 540   | 1,5%        |

## 1.2. OFERTA PER COMARQUES (LLICÈNCIES)

APT

|                   | Nº Establiments |      |      |             | Nº Places |       |       |             |
|-------------------|-----------------|------|------|-------------|-----------|-------|-------|-------------|
|                   | 2022            | 2023 | 2024 | var.'24/'23 | 2022      | 2023  | 2024  | var.'24/'23 |
| Alt Penedès       | 1               | 1    | 1    | 0,0%        | 12        | 12    | 12    | 0,0%        |
| Anoia             | 3               | 3    | 4    | 33,3%       | 44        | 44    | 53    | 20,5%       |
| Bages             | 3               | 3    | 4    | 33,3%       | 260       | 252   | 265   | 5,2%        |
| Baix Llobregat    | 26              | 26   | 26   | 0,0%        | 1.088     | 1.088 | 1.088 | 0,0%        |
| Berguedà          | 3               | 3    | 3    | 0,0%        | 18        | 18    | 18    | 0,0%        |
| Garraf            | 11              | 11   | 13   | 18,2%       | 538       | 538   | 554   | 3,0%        |
| Maresme           | 11              | 12   | 12   | 0,0%        | 542       | 702   | 696   | -0,9%       |
| Moianès           | 1               | 1    | 1    | 0,0%        | 20        | 20    | 20    | 0,0%        |
| Osona             | 7               | 7    | 7    | 0,0%        | 100       | 85    | 85    | 0,0%        |
| Vallès Occidental | 1               | 1    | 1    | 0,0%        | 5         | 5     | 5     | 0,0%        |
| Vallès Oriental   | 1               | 1    | 1    | 0,0%        | 20        | 20    | 20    | 0,0%        |

ALB

|                   | Nº Establiments |      |      |             | Nº Places |       |       |             |
|-------------------|-----------------|------|------|-------------|-----------|-------|-------|-------------|
|                   | 2022            | 2023 | 2024 | var.'24/'23 | 2022      | 2023  | 2024  | var.'24/'23 |
| Alt Penedès       | 2               | 2    | 2    | 0,0%        | 92        | 92    | 92    | 0,0%        |
| Anoia             | 2               | 2    | 2    | 0,0%        | 78        | 78    | 78    | 0,0%        |
| Bages             | 3               | 3    | 3    | 0,0%        | 243       | 243   | 243   | 0,0%        |
| Baix Llobregat    | 5               | 5    | 4    | -20,0%      | 801       | 801   | 609   | -24,0%      |
| Berguedà          | 5               | 5    | 5    | 0,0%        | 478       | 478   | 478   | 0,0%        |
| Garraf            | 2               | 2    | 1    | -50,0%      | 124       | 124   | 100   | -19,4%      |
| Maresme           | 4               | 5    | 4    | -20,0%      | 1.301     | 1.401 | 1.243 | -11,3%      |
| Moianès           | 0               | 0    | 0    | 0,0%        | 0         | 0     | 0     | 0,0%        |
| Osona             | 1               | 1    | 2    | 100,0%      | 168       | 168   | 258   | 53,6%       |
| Vallès Occidental | 5               | 6    | 6    | 0,0%        | 469       | 544   | 654   | 20,2%       |
| Vallès Oriental   | 3               | 3    | 3    | 0,0%        | 54        | 54    | 54    | 0,0%        |

## 1.2. OFERTA PER COMARQUES (LLICÈNCIES)

TOT\*

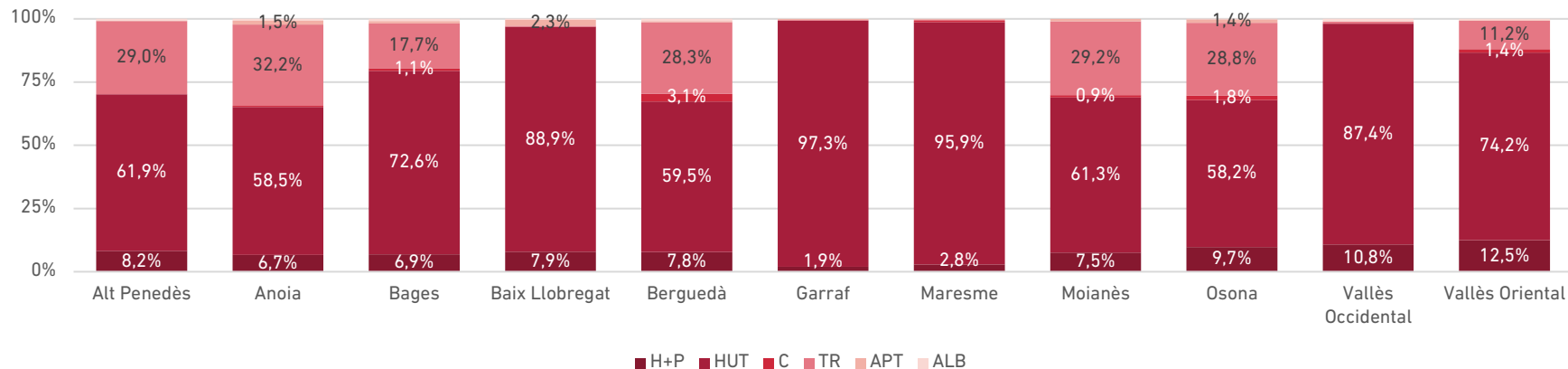
|                     | Nº Establiments |       |        |        |        |        |        |        |             | Nº Places |         |         |         |         |         |         |         |             |
|---------------------|-----------------|-------|--------|--------|--------|--------|--------|--------|-------------|-----------|---------|---------|---------|---------|---------|---------|---------|-------------|
|                     | 2017            | 2018  | 2019   | 2020   | 2021   | 2022   | 2023   | 2024   | var.'24/'23 | 2017      | 2018    | 2019    | 2020    | 2021    | 2022    | 2023    | 2024    | var.'24/'23 |
| Alt Penedès         | 176             | 204   | 246    | 263    | 268    | 283    | 310    | 328    | 5,8%        | 1.841     | 2.008   | 2.277   | 2.401   | 2.423   | 2.507   | 2.657   | 2.777   | 4,5%        |
| Anoia               | 160             | 173   | 198    | 207    | 216    | 217    | 258    | 270    | 4,7%        | 1.709     | 1.781   | 1.926   | 1.985   | 2.042   | 2.049   | 2.307   | 2.379   | 3,1%        |
| Bages               | 228             | 247   | 313    | 333    | 355    | 377    | 408    | 451    | 10,5%       | 3.240     | 3.393   | 3.791   | 3.915   | 4.703   | 4.872   | 5.038   | 5.292   | 5,1%        |
| Baix Llobregat      | 560             | 809   | 904    | 937    | 968    | 1.009  | 1.127  | 1.139  | 1,1%        | 17.156    | 18.932  | 19.820  | 20.026  | 20.296  | 20.761  | 21.467  | 22.138  | 3,1%        |
| Berguedà            | 330             | 378   | 419    | 443    | 468    | 516    | 563    | 615    | 9,2%        | 11.697    | 11.981  | 12.139  | 12.296  | 12.437  | 12.728  | 13.019  | 13.326  | 2,4%        |
| Garraf              | 2.704           | 3.001 | 3.209  | 3.273  | 3.408  | 3.549  | 3.758  | 3.775  | 0,5%        | 29.071    | 30.728  | 31.872  | 32.231  | 32.973  | 33.967  | 35.155  | 35.238  | 0,2%        |
| Maresme             | 2.859           | 3.770 | 4.435  | 4.687  | 4.873  | 5.108  | 5.660  | 5.689  | 0,5%        | 67.994    | 73.106  | 76.900  | 78.139  | 78.819  | 80.179  | 83.686  | 84.618  | 1,1%        |
| Moianès             | 52              | 59    | 61     | 62     | 71     | 76     | 90     | 106    | 17,8%       | 874       | 911     | 919     | 921     | 970     | 1.004   | 1.072   | 1.149   | 7,2%        |
| Osona               | 295             | 333   | 384    | 413    | 425    | 451    | 492    | 515    | 4,7%        | 7.019     | 7.278   | 7.593   | 7.765   | 7.833   | 7.979   | 8.231   | 8.477   | 3,0%        |
| Vallès Occidental   | 181             | 242   | 323    | 354    | 364    | 399    | 541    | 539    | -0,4%       | 7.336     | 7.682   | 8.274   | 8.535   | 8.595   | 9.198   | 10.087  | 10.191  | 1,0%        |
| Vallès Oriental     | 310             | 353   | 408    | 429    | 456    | 477    | 538    | 569    | 5,8%        | 8.103     | 8.374   | 8.671   | 8.771   | 9.030   | 9.152   | 9.497   | 9.675   | 1,9%        |
| Entorn de Barcelona | 7.854           | 9.545 | 10.879 | 11.368 | 11.843 | 12.425 | 13.703 | 13.957 | 1,9%        | 154.844   | 164.821 | 172.845 | 175.469 | 178.739 | 182.972 | 190.744 | 193.638 | 1,5%        |

### A DESTACAR...

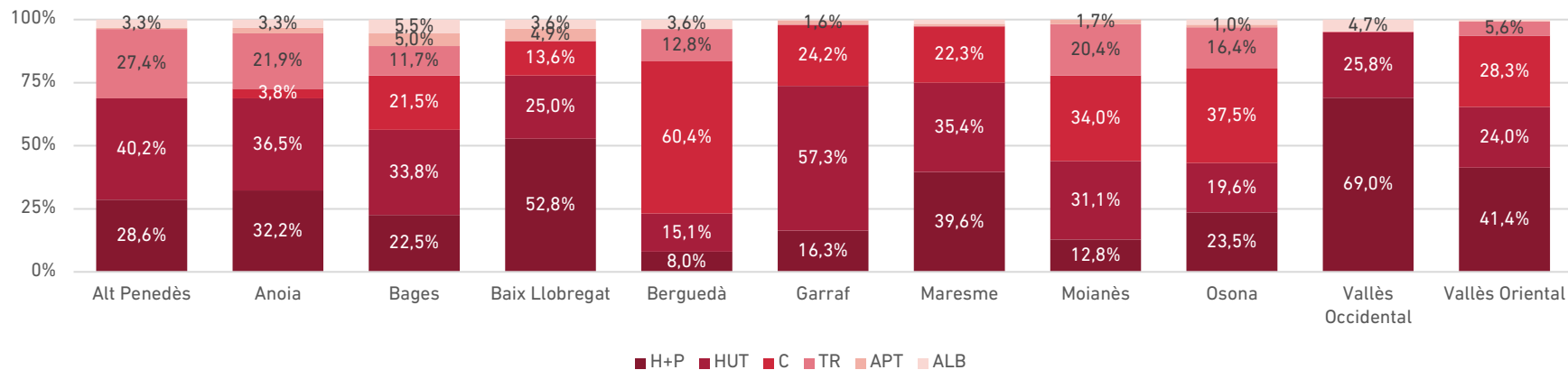
- Tant el nombre d'establiments com el nombre de places s'ha mantingut estable o ha augmentat a totes les comarques de l'Entorn de Barcelona, menys el cas del Maresme on han disminuït el nombre de places en turisme rural i en apartaments i al Vallès Occidental on hi trobem menys habitatges d'ús turístic que al 2023 (i per tant menys places). Les comarques del Baix Llobregat, Garraf i Maresme han perdut un alberg.
- Els habitatges d'ús turístic és el tipus d'establiment que segueix creixent amb més força tot i que a les comarques del Garraf, Maresme i Baix Llobregat aquest creixement està al voltant o per sota de l'1% si es comparen les dades de 2024 amb les de 2023.
- La comarca amb el creixement més alt, tant en establiments com en nombre de places, és el Moianès (+17,8% d'establiments i +7,2% de places) seguida pel Bages (+10,5% d'establiments i +5,1% de places). L'única comarca que perd oferta (en nombre d'establiments) és el Vallès Occidental. Tot i així cal tenir en compte que aquesta disminució està per sota del -1%.

## 1.2. PES DE CADA TIPUS D'ALLOTJAMENT. ANY 2024

### ESTABLIMENTS



### PLACES



## 1.3. OFERTA OBERTA - ESTABLIMENTS

|            |                            | Establiments  |                          |              |               |                          |              |               |                          |              |                      |
|------------|----------------------------|---------------|--------------------------|--------------|---------------|--------------------------|--------------|---------------|--------------------------|--------------|----------------------|
|            |                            | Llicències'22 | Oberts'22 <sup>(*)</sup> | % Ob.'22     | Llicències'23 | Oberts'23 <sup>(*)</sup> | % Ob.'23     | Llicències'24 | Oberts'24 <sup>(*)</sup> | % Ob.'24     | var. (pp)<br>'24/'23 |
| <b>H+P</b> | <b>Entorn de Barcelona</b> | <b>605</b>    | <b>425</b>               | <b>70,3%</b> | <b>614</b>    | <b>403</b>               | <b>65,6%</b> | <b>626</b>    | <b>406</b>               | <b>64,8%</b> | <b>-0,8 pp</b>       |
|            | Barcelonès                 | 786           | 662                      | 84,2%        | 789           | 693                      | 87,9%        | 795           | 709                      | 89,2%        | 1,3 pp               |
|            | Destinació Barcelona       | 1.391         | 1.087                    | 78,2%        | 1.403         | 1.096                    | 78,1%        | 1.421         | 1.115                    | 78,4%        | 0,3 pp               |
| <b>C</b>   | <b>Entorn de Barcelona</b> | <b>78</b>     | <b>42</b>                | <b>54,0%</b> | <b>79</b>     | <b>42</b>                | <b>53,7%</b> | <b>79</b>     | <b>43</b>                | <b>54,7%</b> | <b>1,1 pp</b>        |
|            | Barcelonès                 | 0             | 0                        | 0,0%         | 0             | 0                        | 0,0%         | 0             | 0                        | 0,0%         | 0,0 pp               |
|            | Destinació Barcelona       | 78            | 42                       | 54,0%        | 79            | 42                       | 53,7%        | 79            | 43                       | 54,7%        | 1,1 pp               |
| <b>TR</b>  | <b>Entorn de Barcelona</b> | <b>676</b>    | <b>553</b>               | <b>81,9%</b> | <b>695</b>    | <b>537</b>               | <b>77,3%</b> | <b>709</b>    | <b>528</b>               | <b>74,5%</b> | <b>-2,7 pp</b>       |
|            | Barcelonès                 | 0             | 0                        | 0,0%         | 0             | 0                        | 0,0%         | 0             | 0                        | 0,0%         | 0,0 pp               |
|            | Destinació Barcelona       | 676           | 553                      | 81,9%        | 695           | 537                      | 77,3%        | 709           | 528                      | 74,5%        | -2,7 pp              |

## A DESTACAR...

- Igual que en anys anteriors, el percentatge d'establiments oberts a l'Entorn de Barcelona es manté força estable al 2024 amb petites variacions si es compara amb les dades del 2023.
- En establiments hotelers el percentatge d'obertura és lleugerament inferior al de l'any anterior (-0,8 pp); en càmpings augmenta lleugerament (+1,1 pp) i en turisme rural sí que segueix presentant una petita tendència a la baixa, amb una baixada de -2,7 pp al 2024 respecte del 2023.

## 1.3. OFERTA OBERTA - PLACES

|            |                            | Places        |                          |              |               |                          |              |               |                          |              |                      |
|------------|----------------------------|---------------|--------------------------|--------------|---------------|--------------------------|--------------|---------------|--------------------------|--------------|----------------------|
|            |                            | Llicències'22 | Oberts'22 <sup>(*)</sup> | % Ob.'22     | Llicències'23 | Oberts'23 <sup>(*)</sup> | % Ob.'23     | Llicències'24 | Oberts'24 <sup>(*)</sup> | % Ob.'24     | var. (pp)<br>'24/'23 |
| <b>H+P</b> | <b>Entorn de Barcelona</b> | <b>65.405</b> | <b>47.636</b>            | <b>72,8%</b> | <b>65.771</b> | <b>48.510</b>            | <b>73,8%</b> | <b>67.665</b> | <b>50.021</b>            | <b>73,9%</b> | <b>0,2 pp</b>        |
|            | Barcelonès                 | 87.816        | 87.962                   | 100,2%       | 88.475        | 91.520                   | 103,4%       | 89.755        | 92.970                   | 103,6%       | <b>0,1 pp</b>        |
|            | Destinació Barcelona       | 153.221       | 135.598                  | 88,5%        | 154.246       | 140.030                  | 90,8%        | 157.420       | 142.991                  | 90,8%        | <b>0,1 pp</b>        |
| <b>C</b>   | <b>Entorn de Barcelona</b> | <b>45.051</b> | <b>11.110</b>            | <b>24,7%</b> | <b>45.096</b> | <b>11.272</b>            | <b>25,0%</b> | <b>45.096</b> | <b>11.605</b>            | <b>25,7%</b> | <b>0,7 pp</b>        |
|            | Barcelonès                 | 0             | 0                        | 0,0%         | 0             | 0                        | 0,0%         | 0             | 0                        | 0,0%         | 0,0 pp               |
|            | Destinació Barcelona       | 45.051        | 11.110                   | 24,7%        | 45.096        | 11.272                   | 25,0%        | 45.096        | 11.605                   | 25,7%        | <b>0,7 pp</b>        |
| <b>TR</b>  | <b>Entorn de Barcelona</b> | <b>5.747</b>  | <b>5.026</b>             | <b>87,4%</b> | <b>5.912</b>  | <b>4.969</b>             | <b>84,0%</b> | <b>5.995</b>  | <b>4.772</b>             | <b>79,6%</b> | <b>-4,4 pp</b>       |
|            | Barcelonès                 | 0             | 0                        | 0,0%         | 0             | 0                        | 0,0%         | 0             | 0                        | 0,0%         | 0,0 pp               |
|            | Destinació Barcelona       | 5.747         | 5.026                    | 87,4%        | 5.912         | 4.969                    | 84,0%        | 5.995         | 4.772                    | 79,6%        | <b>-4,4 pp</b>       |

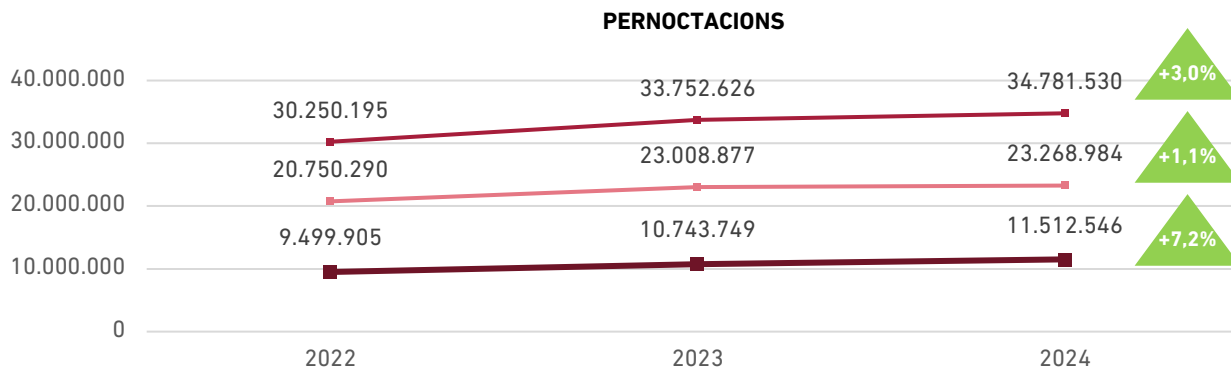
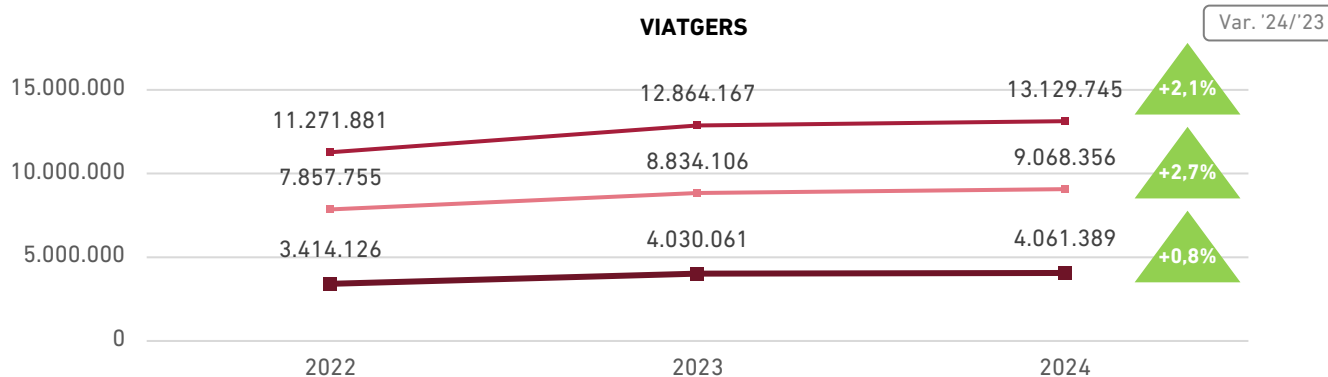
## A DESTACAR...

- El percentatge d'obertura de places existents també té un comportament força estable.
- En aquest cas les places obertes d'establiments hotelers és 0,2 pp superior a la del 2023; en càmpings també està 0,7 pp per sobre; i en turisme rural segueix mostrant una tendència a la baixa amb -4,4 pp de diferència el 2024 respecte l'any anterior.

## 2. DEMANDA TURÍSTICA

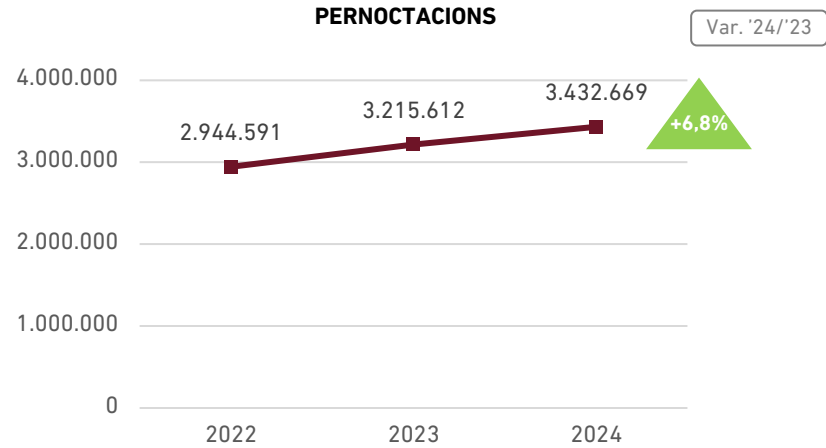
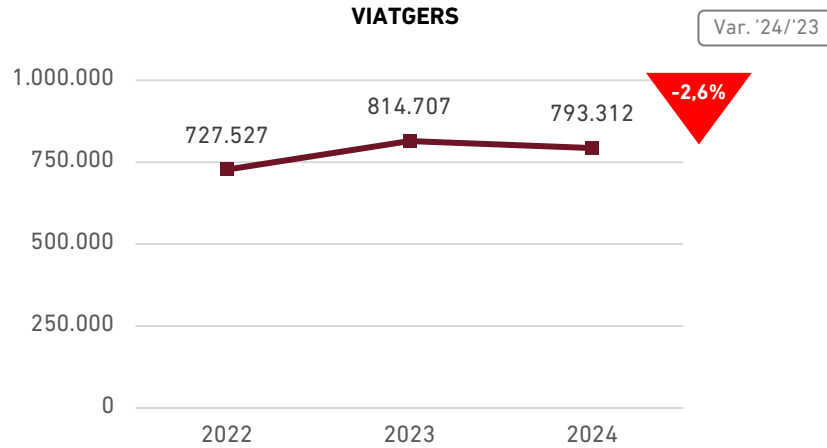
## 2.1. DEMANDA TURÍSTICA

H+P

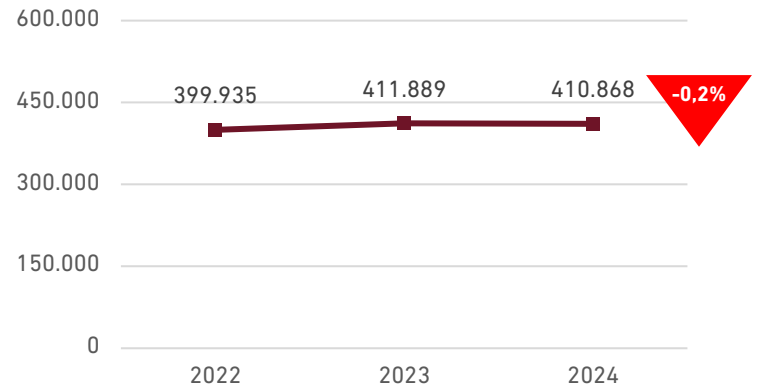
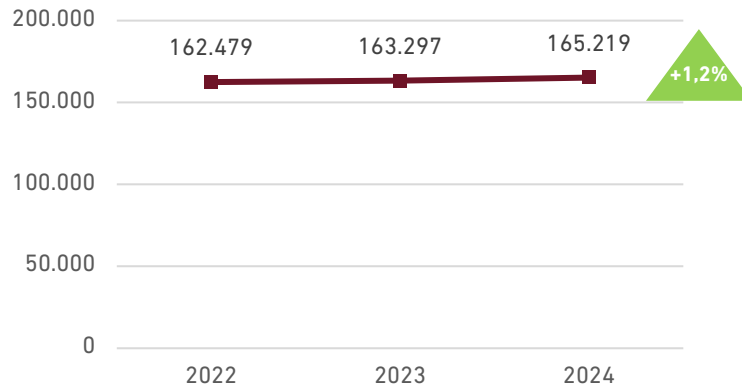


## 2.1. DEMANDA TURÍSTICA

C

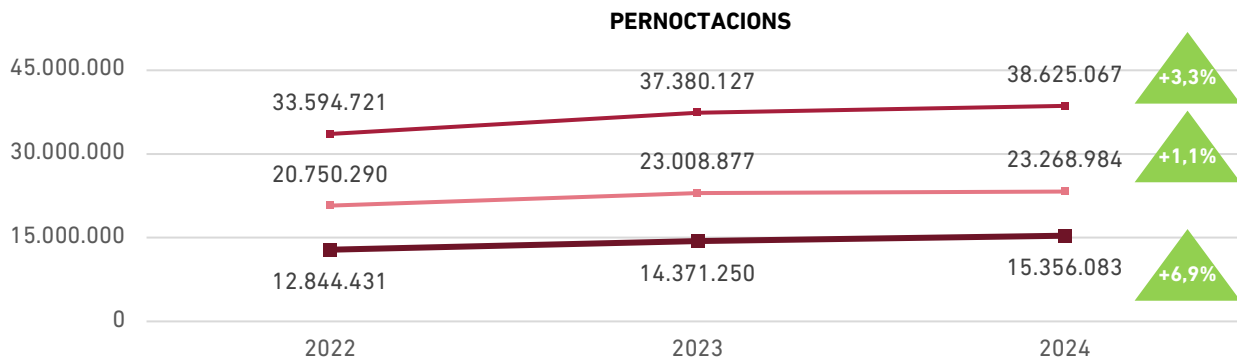
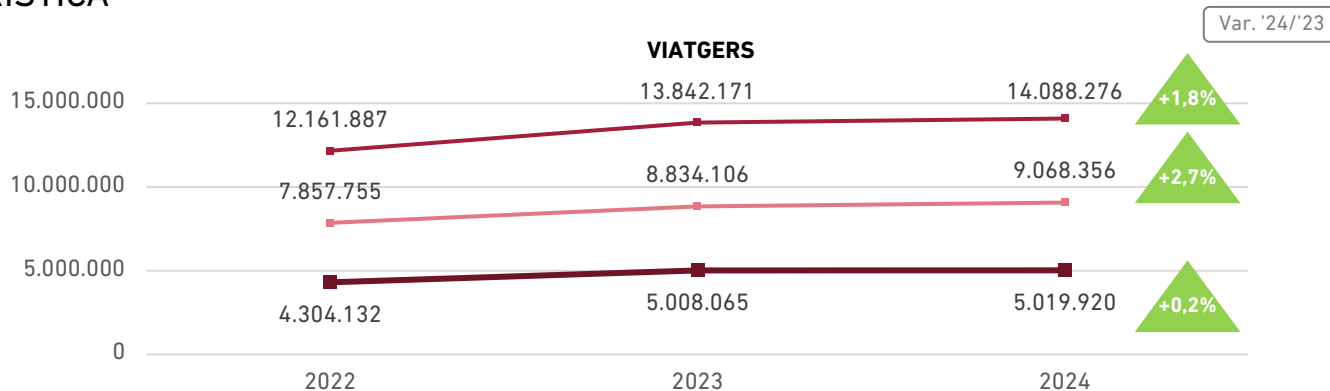


TR



## 2.1. DEMANDA TURÍSTICA

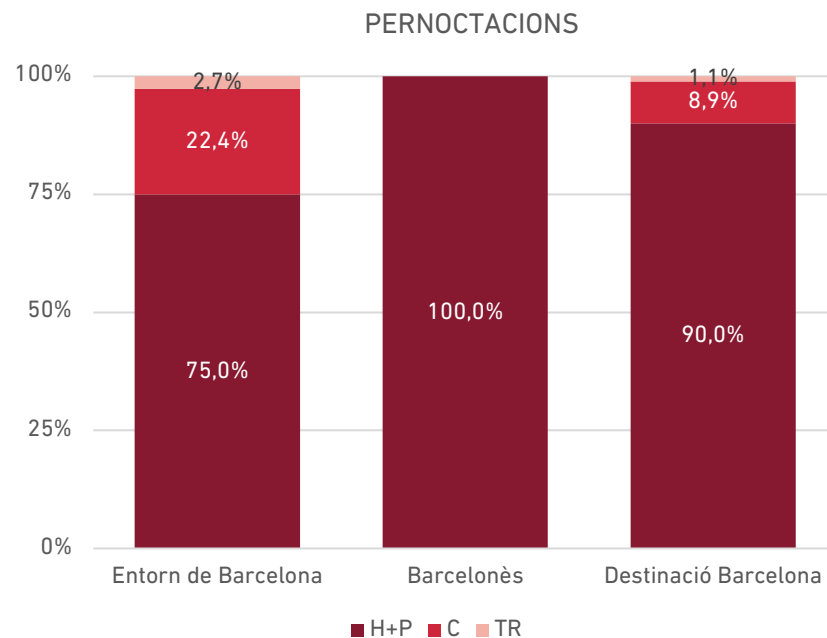
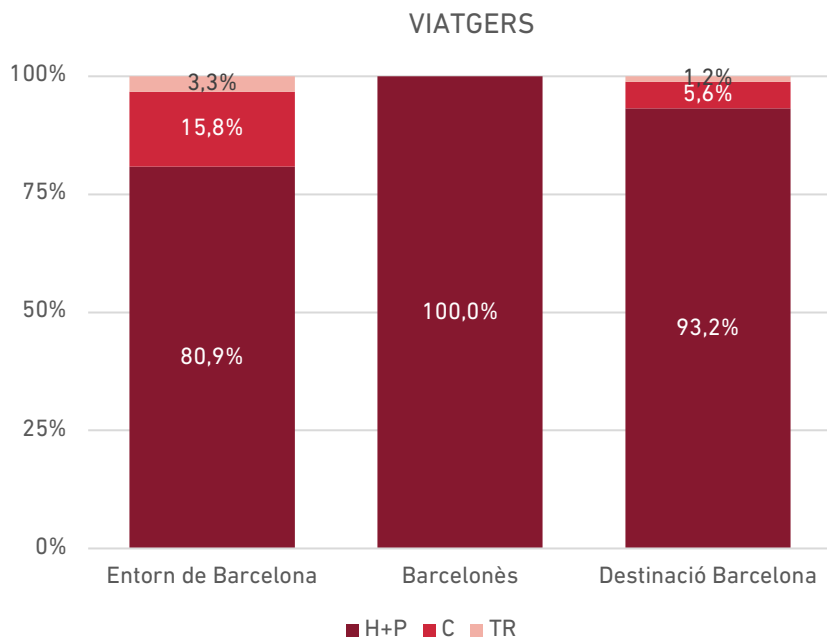
TOT\*



### A DESTACAR...

- Les dades de nombre de viatgers i pernoctacions del 2024 comparades amb les de l'any anterior mostren creixement en establiments hotelers, en el nombre de pernoctacions en càmpings i de turistes en establiments de turisme rural. Tot i així aquests increments són molt més moderats dels que es van obtenir al 2023 comparant les dades amb les del 2022 i així queda reflectit a nivell global.

## 2.1. PES DE CADA TIPUS D'ALLOTJAMENT. ANY 2024



**A DESTACAR...**

- No hi ha variacions al 2024 respecte els anys anteriors en el pes del turisme que arriba a establiments hotelers, càmpings i turisme rural a l'Entorn de Barcelona.

## 2.2. ESTADA MITJANA (NITS)

|             |                            | Estada mitjana |            |            |              |
|-------------|----------------------------|----------------|------------|------------|--------------|
|             |                            | 2022           | 2023       | 2024       | var.'24/'23  |
| <b>H+P</b>  | <b>Entorn de Barcelona</b> | <b>2,8</b>     | <b>2,7</b> | <b>2,8</b> | <b>6,3%</b>  |
|             | Barcelonès                 | 2,6            | 2,6        | 2,6        | -1,5%        |
|             | Destinació Barcelona       | 2,7            | 2,6        | 2,6        | 1,0%         |
| <b>C</b>    | <b>Entorn de Barcelona</b> | <b>4,0</b>     | <b>3,9</b> | <b>4,3</b> | <b>9,6%</b>  |
|             | Barcelonès                 | 0,0            | 0,0        | 0,0        | 0,0%         |
|             | Destinació Barcelona       | 4,0            | 3,9        | 4,3        | 9,6%         |
| <b>TR</b>   | <b>Entorn de Barcelona</b> | <b>2,5</b>     | <b>2,5</b> | <b>2,5</b> | <b>-1,4%</b> |
|             | Barcelonès                 | 0,0            | 0,0        | 0,0        | 0,0%         |
|             | Destinació Barcelona       | 2,5            | 2,5        | 2,5        | -1,4%        |
| <b>TOT*</b> | <b>Entorn de Barcelona</b> | <b>3,0</b>     | <b>2,9</b> | <b>3,1</b> | <b>6,6%</b>  |
|             | Barcelonès                 | 2,6            | 2,6        | 2,6        | -1,5%        |
|             | Destinació Barcelona       | 2,8            | 2,7        | 2,7        | 1,5%         |

## A DESTACAR...

- En establiments hotelers i càmping ha incrementat l'estada mitjana del 2024 si es compara amb les dades de 2023. En turisme rural es produeix una petita baixada del -1,4% tot i que arrodonint a un decimal, l'estada mitjana del 2024 és igual a la del 2023.

## 2.3. OCUPACIÓ A L'ENTORN DE BARCELONA

Var. '24/'23

H+P\*



+2,6pp

-0,4pp

+0,6pp

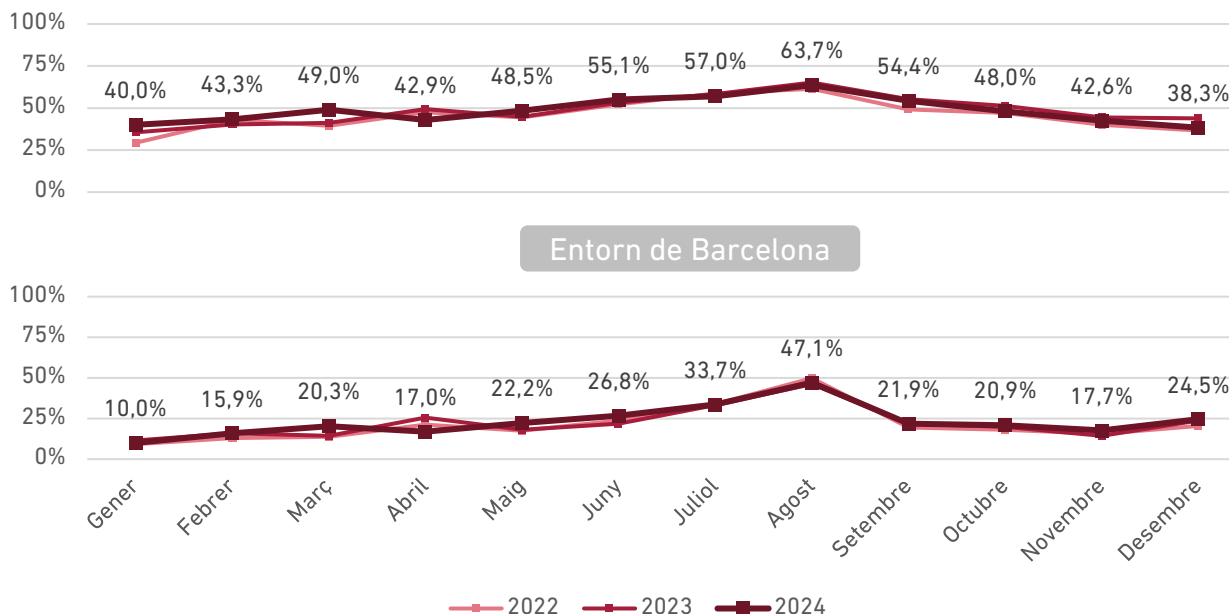
\* Es dona l'ocupació per places en establiments hotelers.

## 2.3. OCUPACIÓ A L'ENTORN DE BARCELONA

Var. '24/'23

Entorn de Barcelona

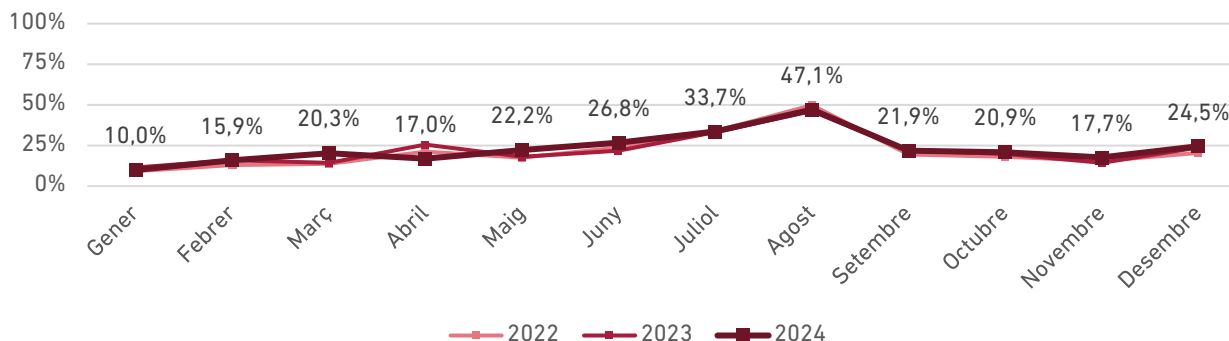
C\*



-0,4pp

TR\*

Entorn de Barcelona



+0,8pp

### A DESTACAR...

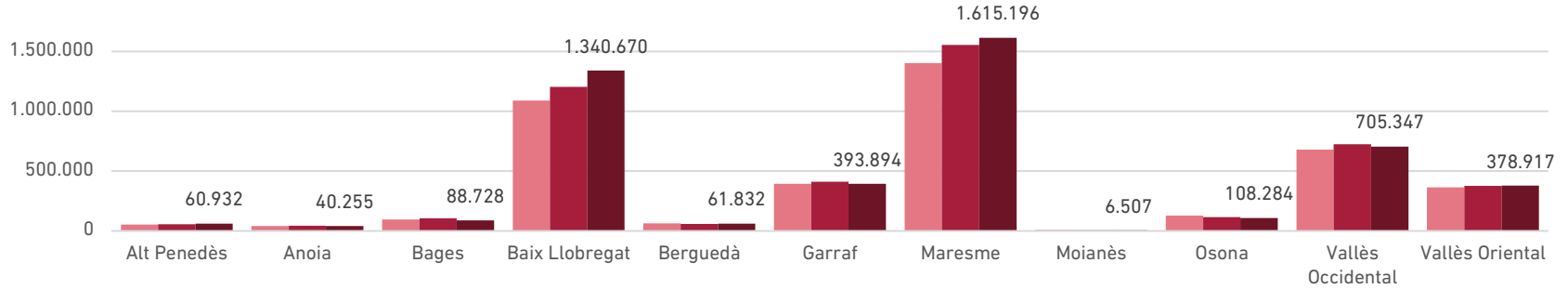
- L'ocupació en establiments hotelers, càmpings i turisme rural a l'Entorn de Barcelona al 2024 se solapa gairebé perfectament amb la dels dos anys anteriors. Als establiments hotelers s'incrementa un discret +2,7% mentre que en càmpings i turisme rural les variacions se situen per sota del  $\pm 1\%$  amb el que es pot concloure una estabilitat pràcticament total al 2024 respecte el 2023

\* Es dona l'ocupació per parcel·les en càmpings i per places en turisme rural. No hi ha establiments de càmping ni turisme rural al Barcelonès.

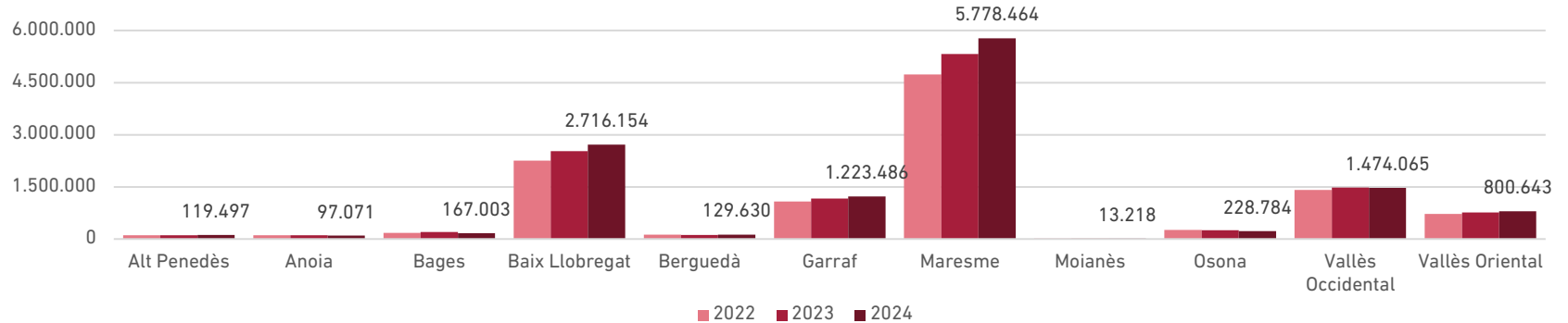
## 2.4. DEMANDA I OCUPACIÓ PER COMARQUES

H+P

### VIATGERS



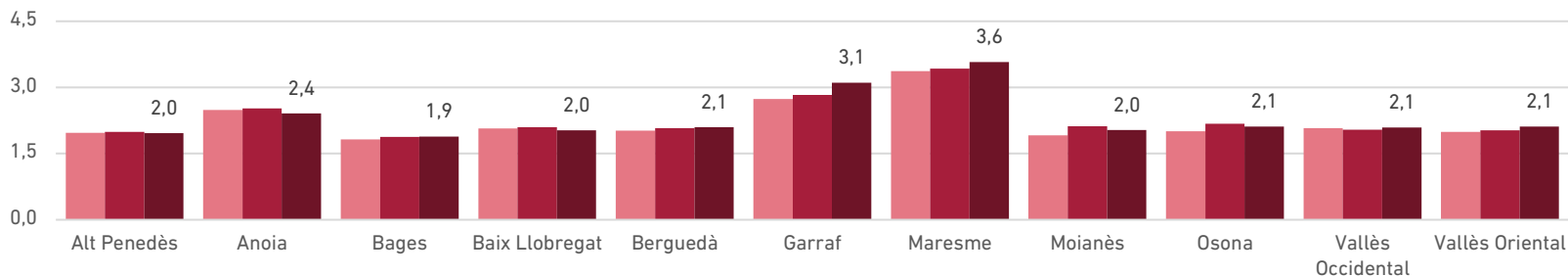
### PERNOCTACIONS



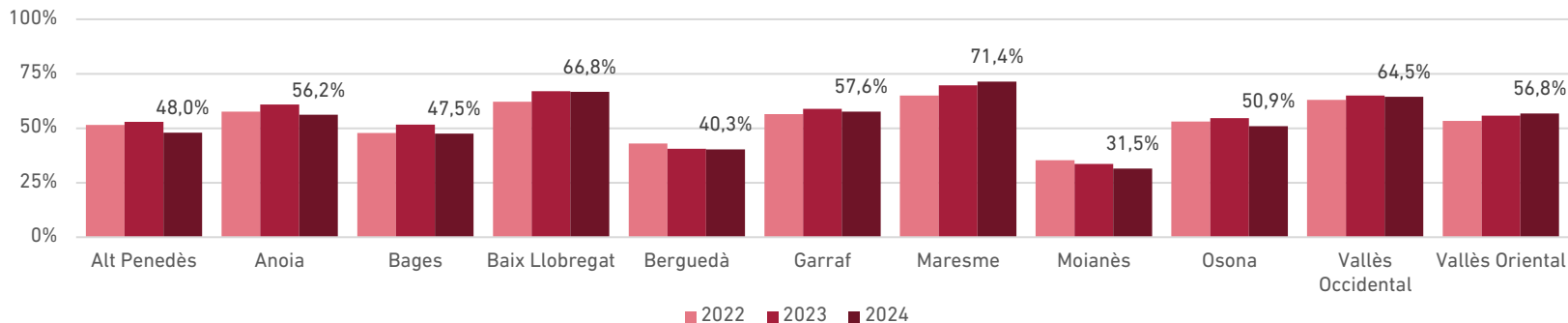
## 2.4. DEMANDA I OCUPACIÓ PER COMARQUES

H+P

ESTADA MITJANA (NITS)



OCUPACIÓ\*

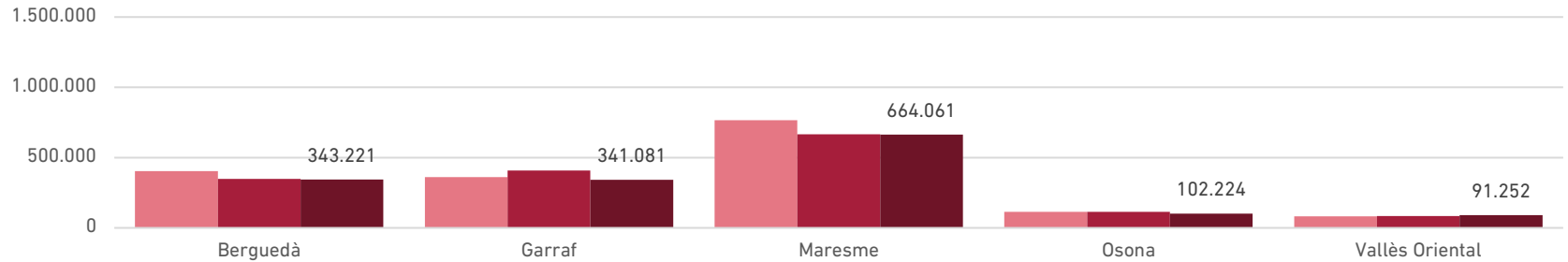


■ 2022 ■ 2023 ■ 2024

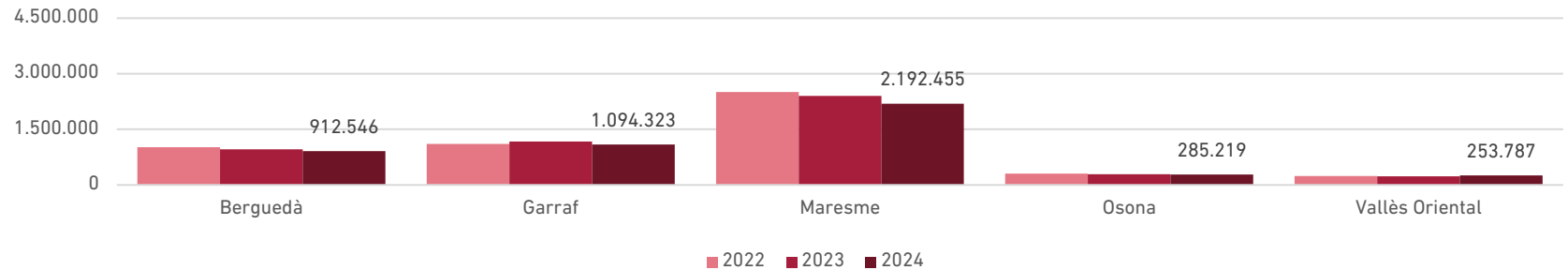
## 2.4. DEMANDA I OCUPACIÓ PER COMARQUES

C

### VIATGERS



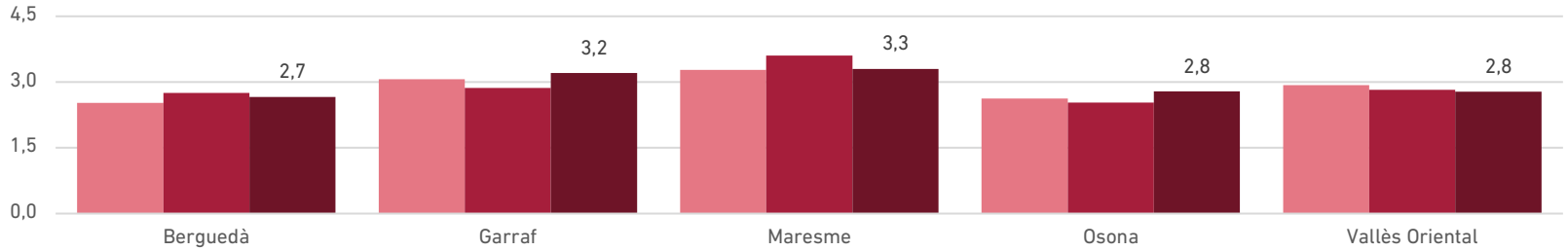
### PERNOCTACIONS



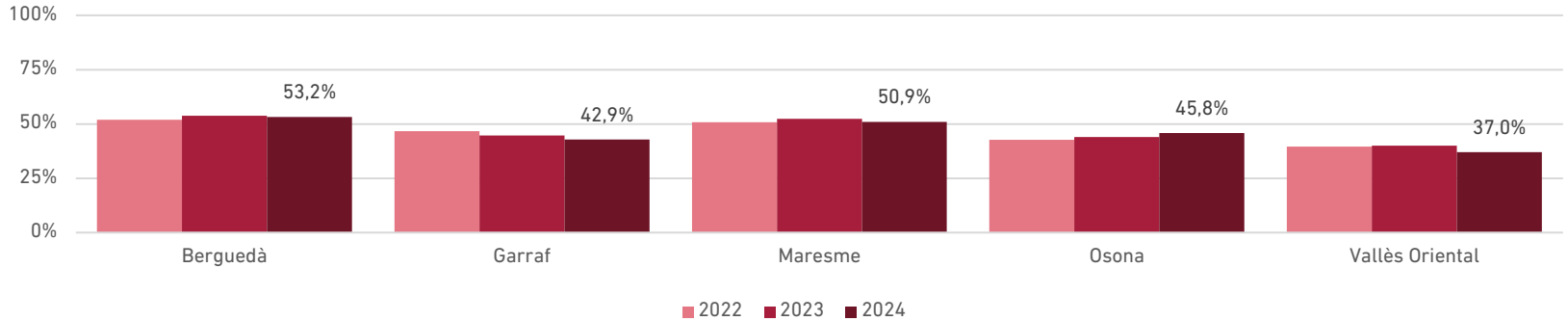
## 2.4. DEMANDA I OCUPACIÓ PER COMARQUES

C

ESTADA MITJANA (NITS)



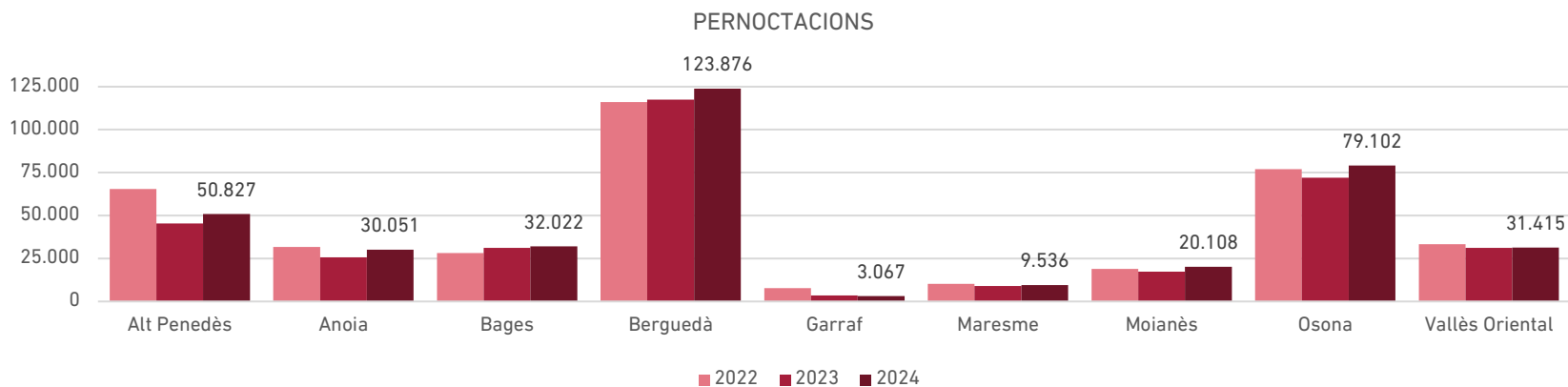
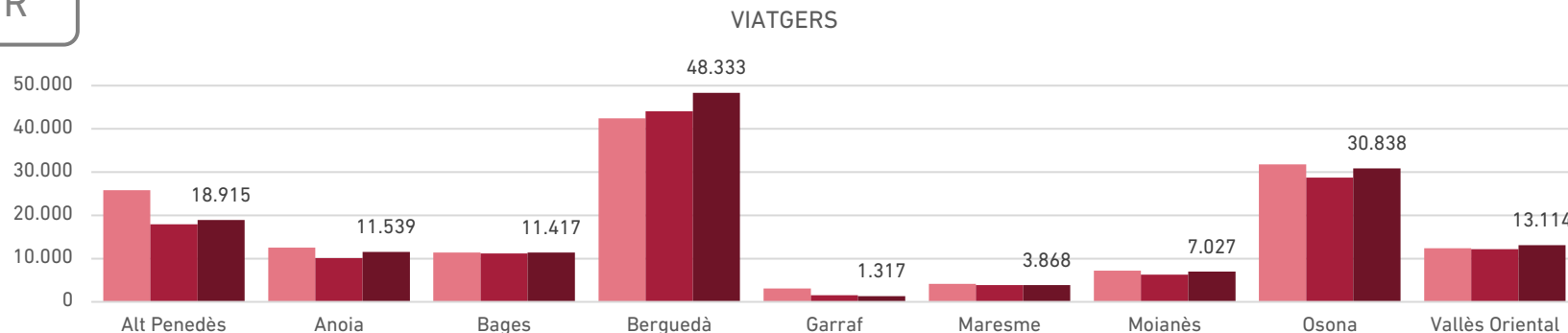
OCUPACIÓ\*



■ 2022 ■ 2023 ■ 2024

## 2.4. DEMANDA I OCUPACIÓ PER COMARQUES

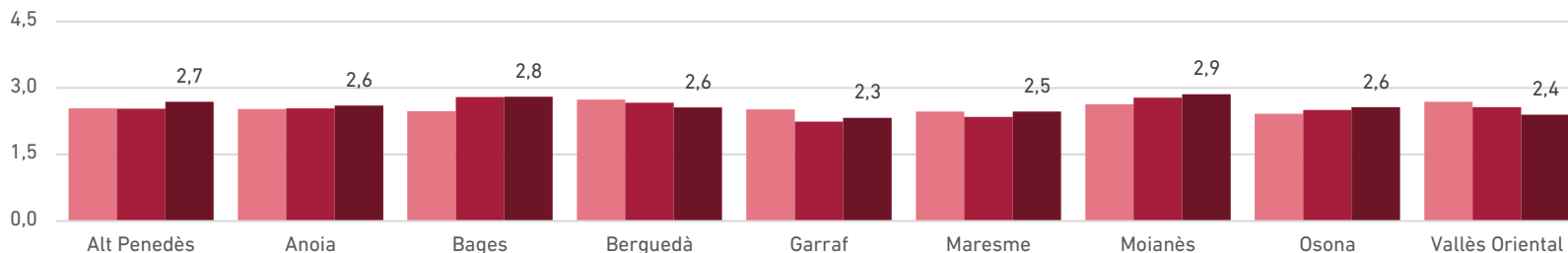
TR



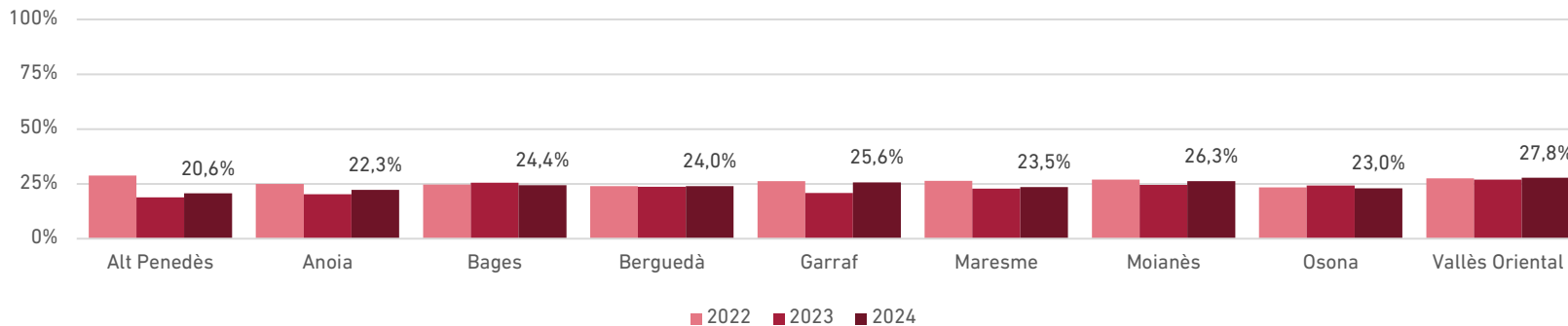
## 2.4. DEMANDA I OCUPACIÓ PER COMARQUES

TR

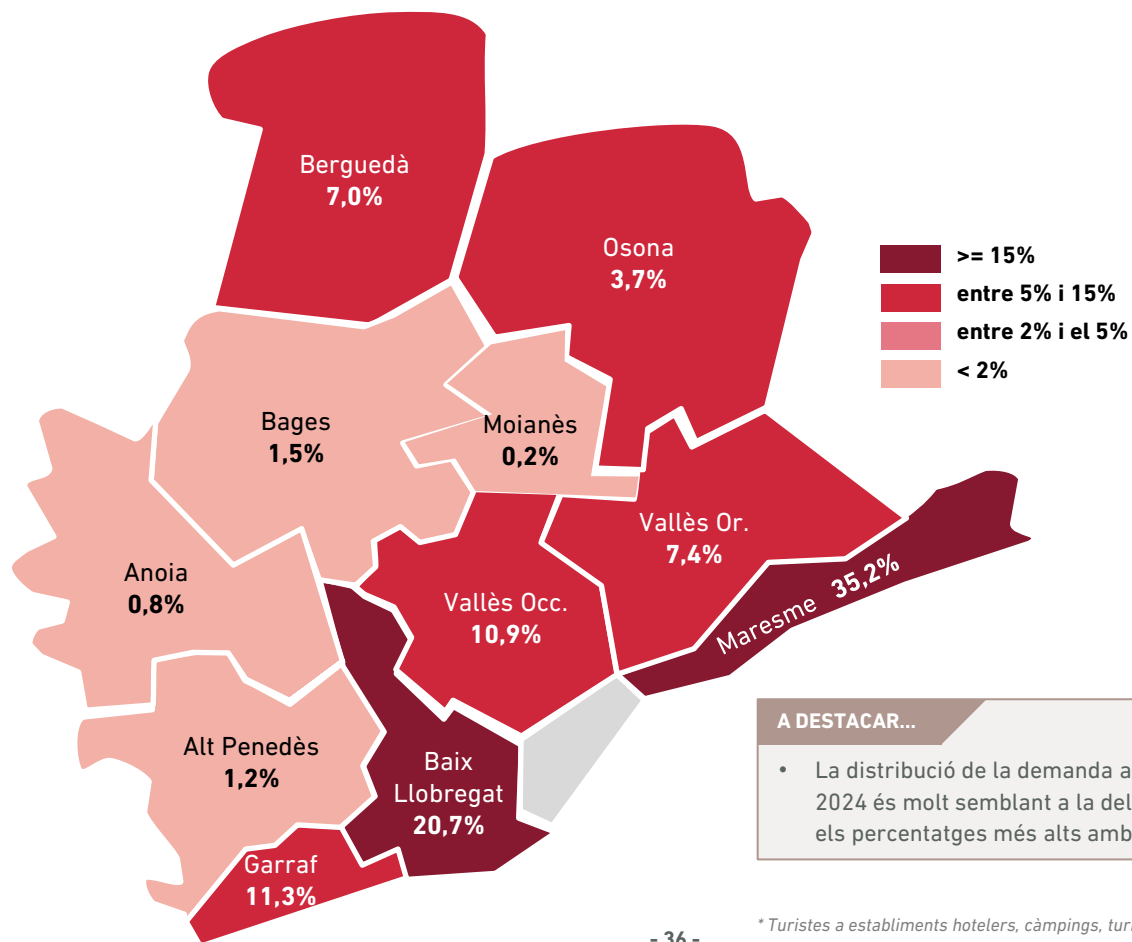
ESTADA MITJANA (NITS)



OCUPACIÓ\*



## 2.5. DISTRIBUCIÓ COMARCAL DE LA DEMANDA\*. ANY 2024



# 3. PROCEDÈNCIA DEL TURISTA

### 3.1. PROCEDÈNCIA DEL TURISTA. NOMBRE DE VIATGERS.

H+P



### 3.1. PROCEDÈNCIA DEL TURISTA. NOMBRE DE PERNOCTACIONS.

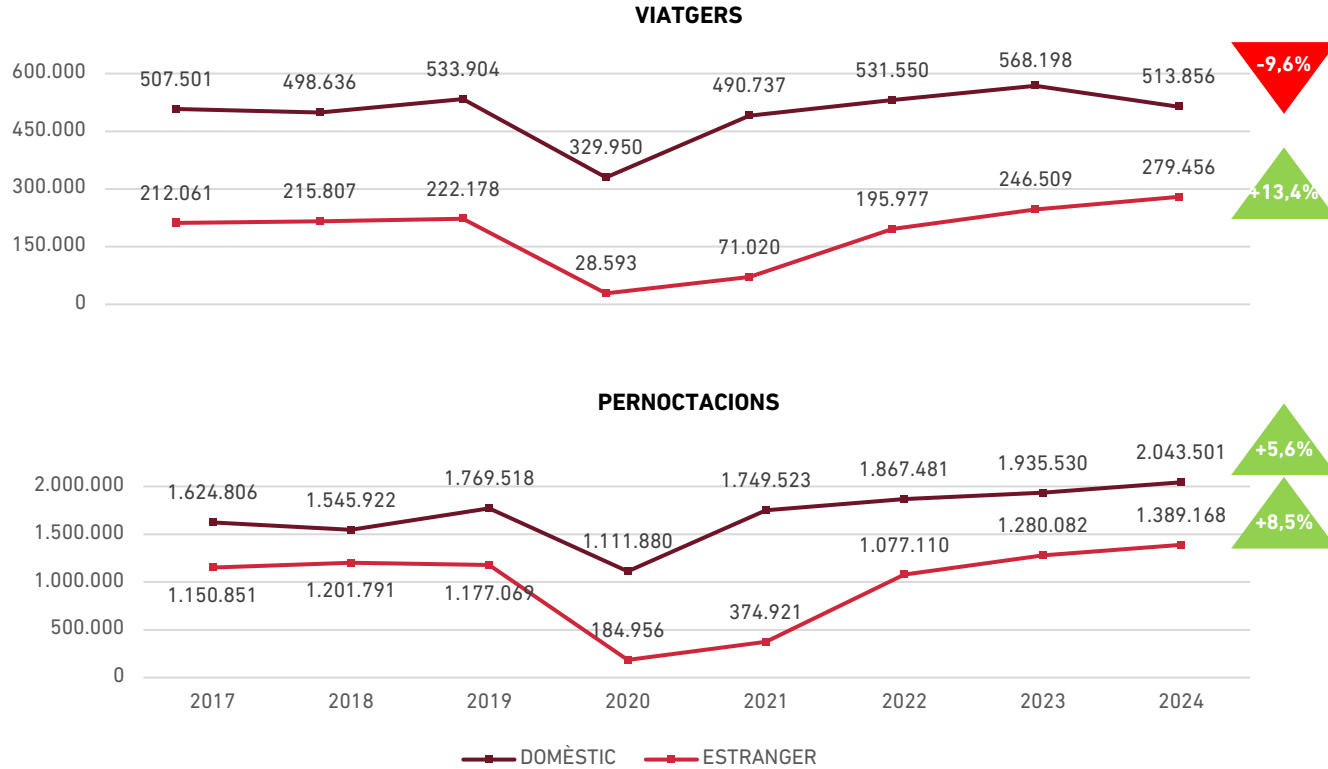
H+P



### 3.1. PROCEDÈNCIA DEL TURISTA A L'ENTORN DE BARCELONA.

C

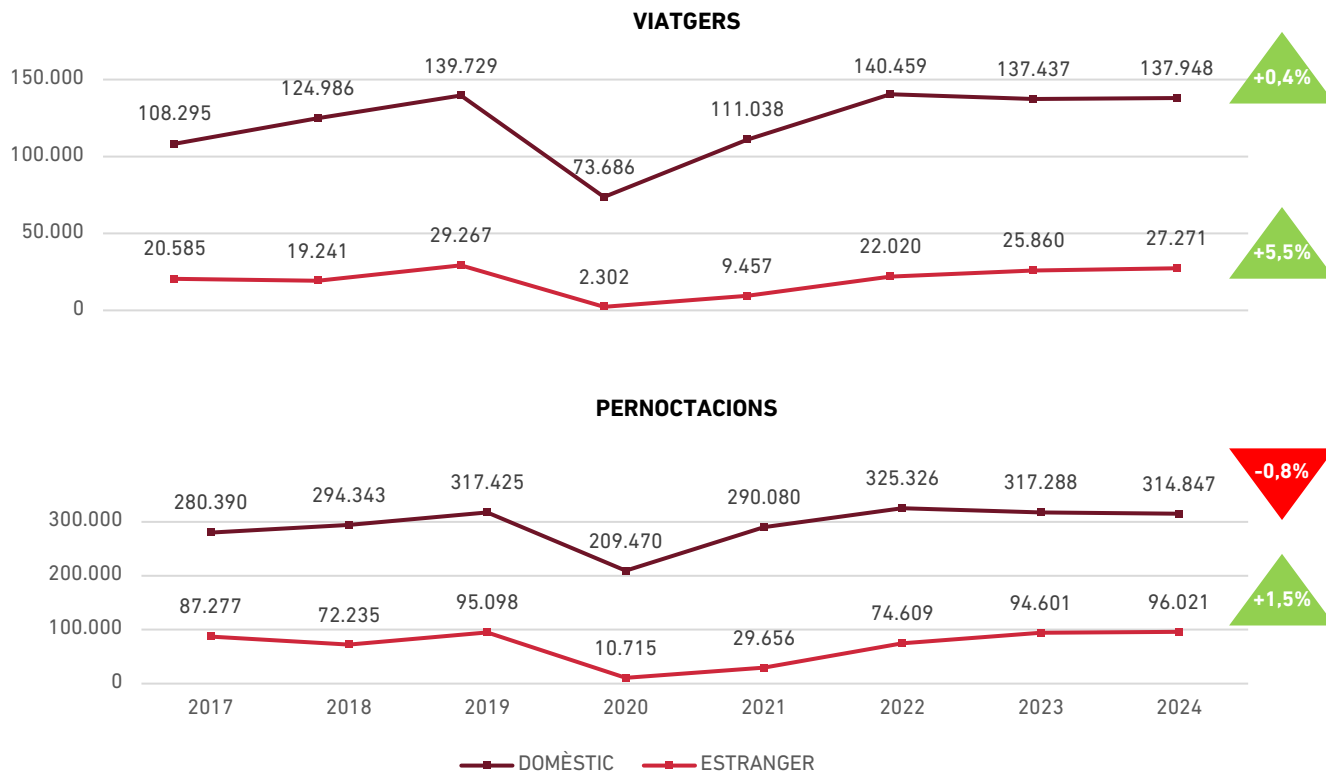
Var. '24/'23



### 3.1. PROCEDÈNCIA DEL TURISTA A L'ENTORN DE BARCELONA.

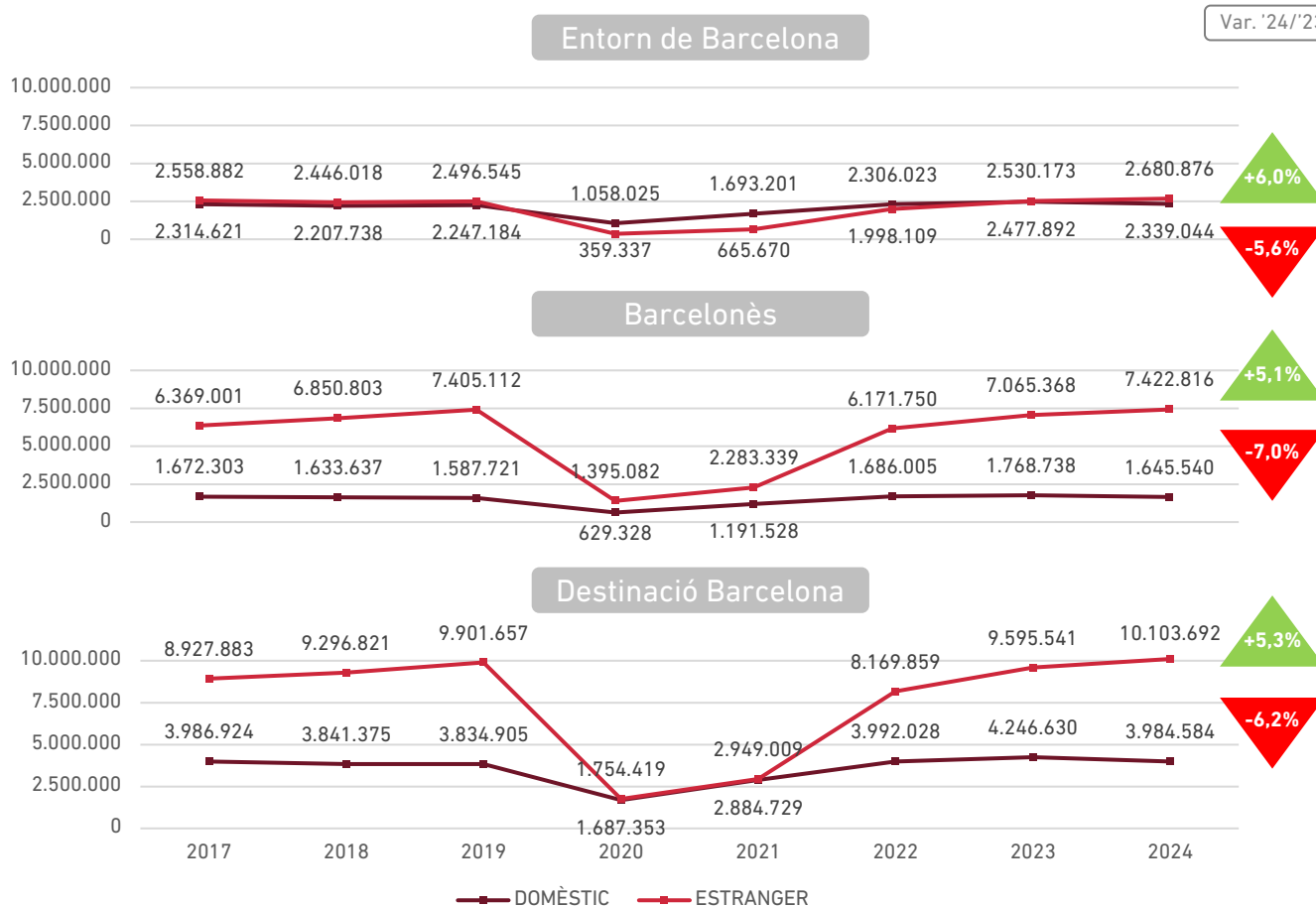
TR

Var. '24/'23



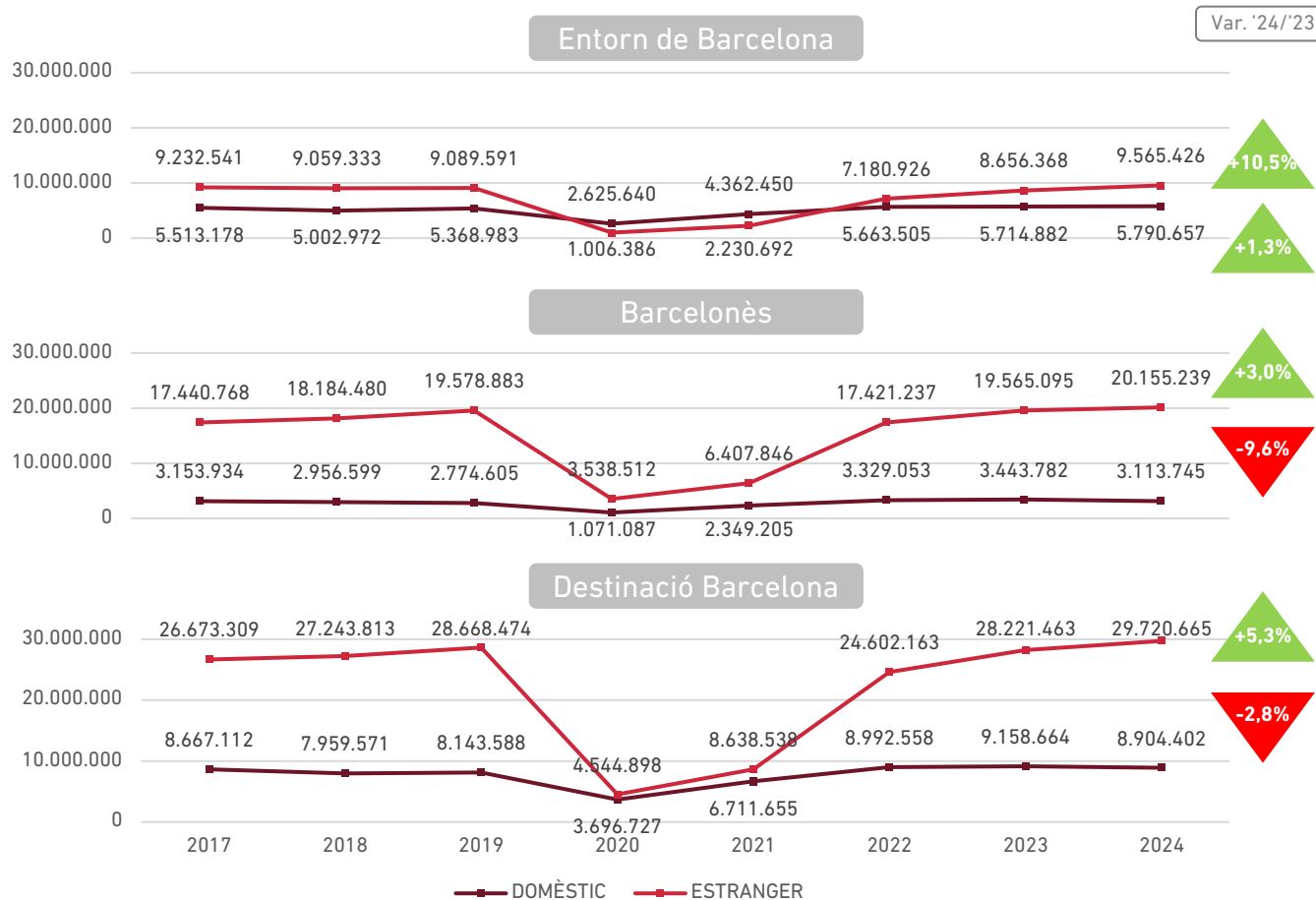
### 3.1. PROCEDÈNCIA DEL TURISTA. NOMBRE DE VIATGERS.

TOT\*



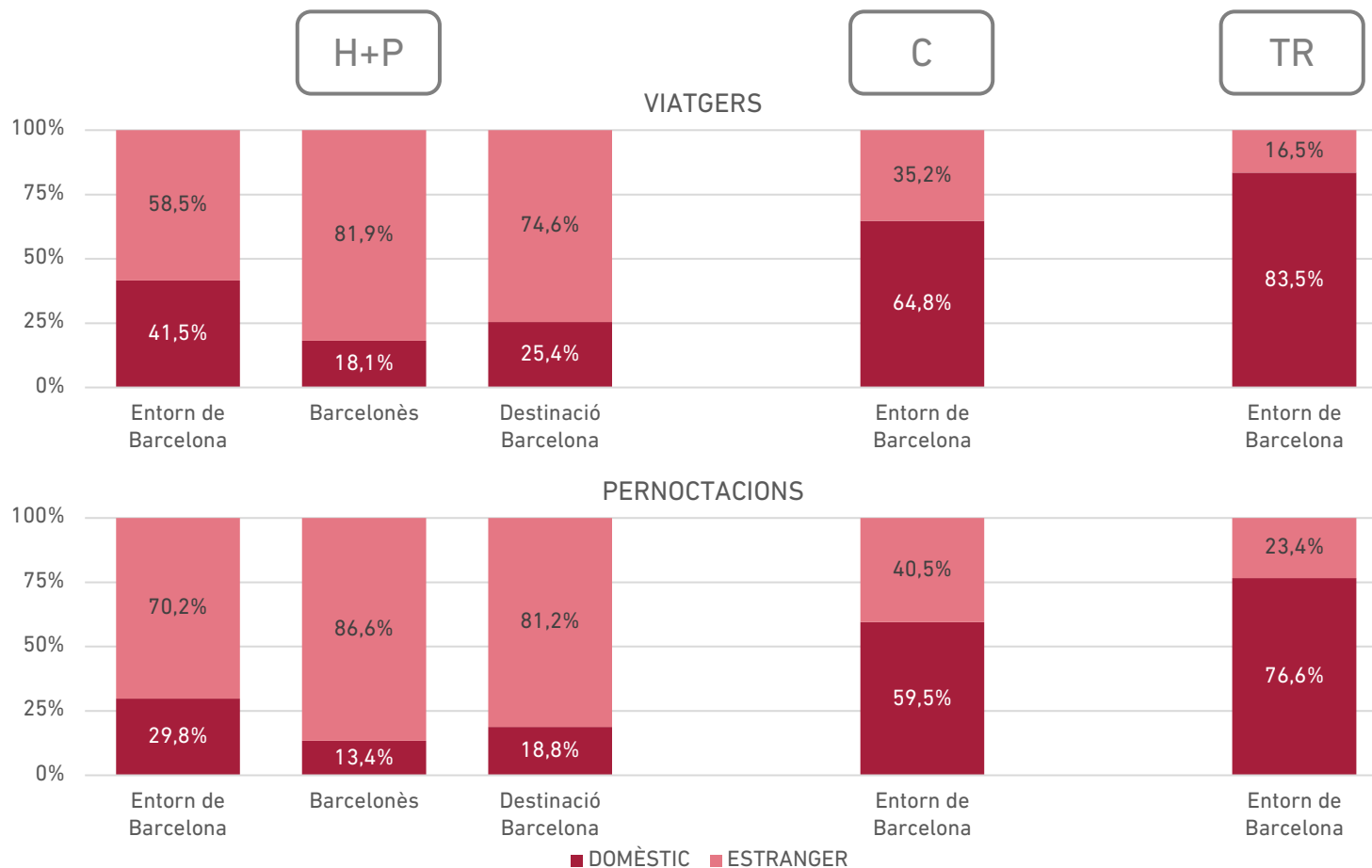
### 3.1. PROCEDÈNCIA DEL TURISTA. NOMBRE DE PERNOCTACIONS.

TOT\*



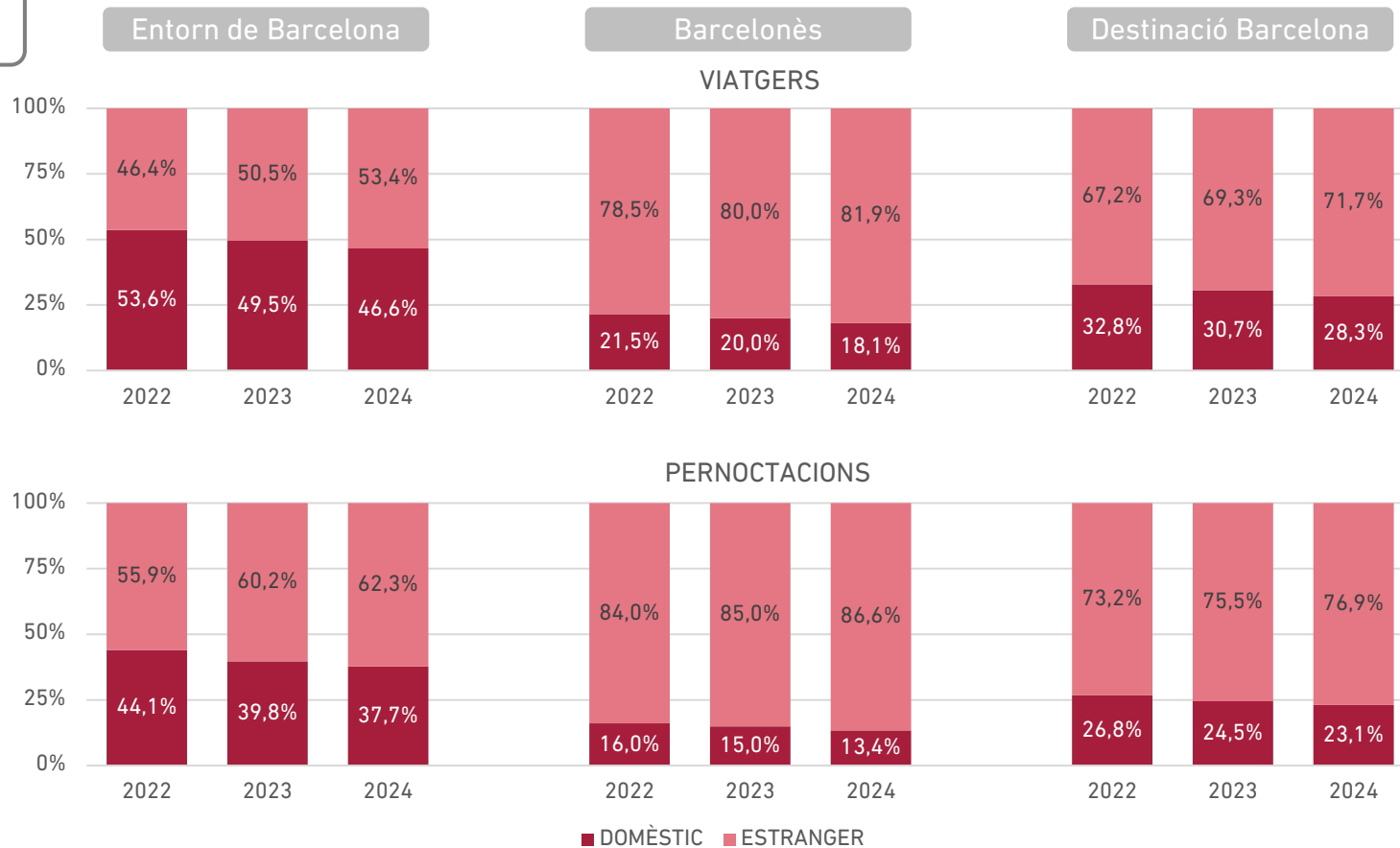
\* Inclou establiments hotelers, càmpings i turisme rural

### 3.1. PES DE CADA MERCAT. ANY 2024



### 3.1. PES DE CADA MERCAT. ANY 2024

TOT\*



## A DESTACAR...

- Al 2024 segueix incrementant el turisme estranger tant en nombre de turistes com de pernoctacions, en les tres zones d'anàlisi i en els tres tipus d'establiments dels que es disposa informació.  
En canvi el turisme domèstic pateix una davallada en nombre de turistes a les tres zones d'anàlisi i tant en establiments hotelers com en càmpings. Als establiments de turisme rural el turisme domèstic es manté.
- El nombre de pernoctacions del turisme domèstic a l'Entorn de Barcelona també decreix en establiments hotelers i turisme rural però amb uns percentatges per sota del -1,0% i en càmpings fins i tot s'incrementa en un +5,6% (mentre que la baixada en nombre de turistes domèstics era del -9,6%).
- Un any més el turisme estranger agafa una mica més de pes en detriment del mercat domèstic al 2024.

## 3.2. ESTADA MITJANA SEGONS PROCEDÈNCIA (NITS)

|      |                            | Estada mitjana   |            |            | var.<br>'24/'23 |              |
|------|----------------------------|------------------|------------|------------|-----------------|--------------|
|      |                            | 2022             | 2023       | 2024       |                 |              |
| H+P  | <b>Entorn de Barcelona</b> | <b>Domèstic</b>  | <b>2,1</b> | <b>2,0</b> | <b>2,0</b>      | <b>4,1%</b>  |
|      |                            | <b>Estranger</b> | <b>3,4</b> | <b>3,2</b> | <b>3,4</b>      | <b>5,5%</b>  |
|      | Barcelonès                 | Domèstic         | 2,0        | 1,9        | 1,9             | -2,8%        |
|      |                            | Estranger        | 2,8        | 2,8        | 2,7             | -1,9%        |
|      | Destinació Barcelona       | Domèstic         | 2,0        | 2,0        | 2,0             | 0,7%         |
|      |                            | Estranger        | 2,9        | 2,9        | 2,9             | 0,1%         |
| C    | <b>Entorn de Barcelona</b> | <b>Domèstic</b>  | <b>3,5</b> | <b>3,4</b> | <b>4,0</b>      | <b>16,7%</b> |
|      |                            | <b>Estranger</b> | <b>5,5</b> | <b>5,2</b> | <b>5,0</b>      | <b>-4,3%</b> |
|      | Barcelonès                 | Domèstic         | 0          | 0          | 0               | 0,0%         |
|      |                            | Estranger        | 0          | 0          | 0               | 0,0%         |
|      | Destinació Barcelona       | Domèstic         | 3,5        | 3,4        | 4,0             | 16,7%        |
|      |                            | Estranger        | 5,5        | 5,2        | 5,0             | -4,3%        |
| TR   | <b>Entorn de Barcelona</b> | <b>Domèstic</b>  | <b>2,3</b> | <b>2,3</b> | <b>2,3</b>      | <b>-1,1%</b> |
|      |                            | <b>Estranger</b> | <b>3,4</b> | <b>3,7</b> | <b>3,5</b>      | <b>-3,8%</b> |
|      | Barcelonès                 | Domèstic         | 0          | 0          | 0               | 0,0%         |
|      |                            | Estranger        | 0          | 0          | 0               | 0,0%         |
|      | Destinació Barcelona       | Domèstic         | 2,3        | 2,3        | 2,3             | -1,1%        |
|      |                            | Estranger        | 3,4        | 3,7        | 3,5             | -3,8%        |
| TOT* | <b>Entorn de Barcelona</b> | <b>Domèstic</b>  | <b>2,5</b> | <b>2,3</b> | <b>2,5</b>      | <b>7,3%</b>  |
|      |                            | <b>Estranger</b> | <b>3,6</b> | <b>3,4</b> | <b>3,6</b>      | <b>4,3%</b>  |
|      | Barcelonès                 | Domèstic         | 2,0        | 1,9        | 1,9             | -2,8%        |
|      |                            | Estranger        | 2,8        | 2,8        | 2,7             | -1,9%        |
|      | Destinació Barcelona       | Domèstic         | 2,3        | 2,2        | 2,2             | 3,6%         |
|      |                            | Estranger        | 3,0        | 2,9        | 2,9             | 0,0%         |

## A DESTACAR...

- A nivell global les estades mitjanes a l'Entorn de Barcelona han estat més llargues tant entre el turisme domèstic (+7,3%) com entre l'estranger (+4,3%) si es compara el 2024 amb el 2023.

A l'Entorn de Barcelona i en establiments hotelers incrementa l'estada mitjana als dos tipus de turistes (domèstics i estrangers) mentre que en càmpings incrementa l'estada mitjana del turisme domèstic i disminueix la de l'estranger i a turisme rural disminueixen les dues encara que amb una variació petita.











### 3.3. PROCEDÈNCIA DEL TURISTA DOMÈSTIC \*

|                  |                            | Nº Viatgers      |                  |                | var.         |                  | Nº Pernoctacions |                  |                  | var.         |
|------------------|----------------------------|------------------|------------------|----------------|--------------|------------------|------------------|------------------|------------------|--------------|
|                  |                            | 2022             | 2023             | 2024           | '24/'23      |                  | 2022             | 2023             | 2024             | '24/'23      |
| 1. Catalunya     | <b>Entorn de Barcelona</b> | <b>1.027.308</b> | <b>1.049.300</b> | <b>955.126</b> | <b>-9,0%</b> | 1. Catalunya     | <b>2.126.578</b> | <b>1.965.394</b> | <b>1.845.837</b> | <b>-6,1%</b> |
|                  | Barcelonès                 | 589.664          | 573.327          | 509.948        | -11,1%       |                  | 1.238.929        | 1.225.944        | 1.068.001        | -12,9%       |
|                  | Destinació Barcelona       | 1.616.972        | 1.622.627        | 1.465.074      | -9,7%        |                  | 3.365.507        | 3.191.338        | 2.913.838        | -8,7%        |
| 2. C. de Madrid  | <b>Entorn de Barcelona</b> | <b>148.589</b>   | <b>229.181</b>   | <b>235.395</b> | <b>2,7%</b>  | 2. C. de Madrid  | <b>319.386</b>   | <b>448.599</b>   | <b>457.934</b>   | <b>2,1%</b>  |
|                  | Barcelonès                 | 454.823          | 498.244          | 500.858        | 0,5%         |                  | 825.627          | 902.059          | 879.626          | -2,5%        |
|                  | Destinació Barcelona       | 603.412          | 727.425          | 736.253        | 1,2%         |                  | 1.145.013        | 1.350.658        | 1.337.560        | -1,0%        |
| 3. C. Valenciana | <b>Entorn de Barcelona</b> | <b>92.772</b>    | <b>95.106</b>    | <b>100.734</b> | <b>5,9%</b>  | 3. C. Valenciana | <b>182.273</b>   | <b>181.132</b>   | <b>207.457</b>   | <b>14,5%</b> |
|                  | Barcelonès                 | 108.471          | 107.065          | 106.254        | -0,8%        |                  | 189.197          | 185.106          | 177.637          | -4,0%        |
|                  | Destinació Barcelona       | 201.243          | 202.171          | 206.988        | 2,4%         |                  | 371.470          | 366.238          | 385.094          | 5,1%         |
| 4. Andalusia     | <b>Entorn de Barcelona</b> | <b>82.118</b>    | <b>84.599</b>    | <b>85.249</b>  | <b>0,8%</b>  | 4. Andalusia     | <b>203.711</b>   | <b>202.251</b>   | <b>186.808</b>   | <b>-7,6%</b> |
|                  | Barcelonès                 | 127.956          | 147.117          | 137.136        | -6,8%        |                  | 259.821          | 284.902          | 256.582          | -9,9%        |
|                  | Destinació Barcelona       | 210.074          | 231.716          | 222.385        | -4,0%        |                  | 463.532          | 487.153          | 443.390          | -9,0%        |
| 5. País Basc     | <b>Entorn de Barcelona</b> | <b>45.612</b>    | <b>53.560</b>    | <b>50.123</b>  | <b>-6,4%</b> | 5. País Basc     | <b>117.306</b>   | <b>115.673</b>   | <b>141.041</b>   | <b>21,9%</b> |
|                  | Barcelonès                 | 76.927           | 106.355          | 71.546         | -32,7%       |                  | 147.106          | 197.233          | 132.803          | -32,7%       |
|                  | Destinació Barcelona       | 122.539          | 159.915          | 121.669        | -23,9%       |                  | 264.412          | 312.906          | 273.844          | -12,5%       |

#### A DESTACAR...

- El turisme català ha disminuït un -9,0% en nombre de viatgers i un -6,1% en nombre de pernoctacions a l'Entorn de Barcelona al 2024 respecte l'any anterior.
- El mercat nacional que més ha crescut al 2024 respecte el 2023 és el de la Comunitat Valenciana amb un increment del +5,9% en nombre de turistes i un +14,5% en nombre de pernoctacions.

## 3.4. PROCEDÈNCIA DEL TURISTA ESTRANGER \*

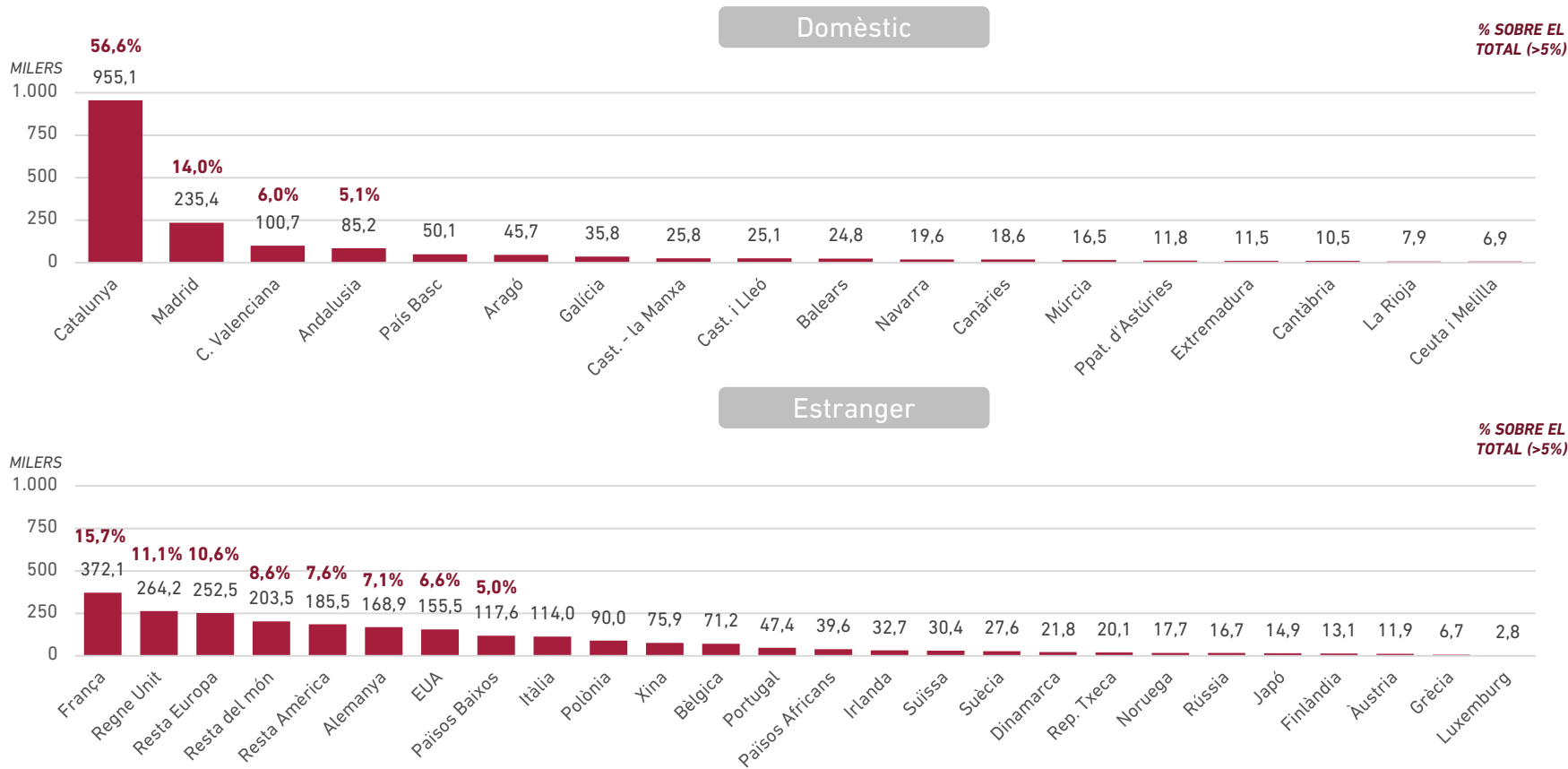
|   |                            | Nº Viatgers    |                |                | var.         |   | Nº Pernoctacions |                  |                  | var.         |
|---|----------------------------|----------------|----------------|----------------|--------------|---|------------------|------------------|------------------|--------------|
|   |                            | 2022           | 2023           | 2024           | '24/'23      |   | 2022             | 2023             | 2024             | '24/'23      |
|  | <b>Entorn de Barcelona</b> | <b>358.667</b> | <b>367.373</b> | <b>372.149</b> | <b>1,3%</b>  |  | <b>715.156</b>   | <b>1.073.037</b> | <b>1.274.962</b> | <b>18,8%</b> |
|   | Barcelonès                 | 700.425        | 628.534        | 640.225        | 1,9%         |   | 1.672.158        | 1.823.058        | 1.793.566        | -1,6%        |
|   | Destinació Barcelona       | 1.059.092      | 995.907        | 1.012.374      | 1,7%         |   | 2.387.314        | 2.896.095        | 3.068.528        | 6,0%         |
| <b>1. França</b>  |                            |                |                |                |              |   |                  |                  |                  |              |
|  | <b>Entorn de Barcelona</b> | <b>160.800</b> | <b>231.076</b> | <b>264.212</b> | <b>14,3%</b> |  | <b>1.077.136</b> | <b>1.059.661</b> | <b>1.145.911</b> | <b>8,1%</b>  |
|   | Barcelonès                 | 576.798        | 639.377        | 643.791        | 0,7%         |   | 1.705.750        | 1.517.070        | 1.519.432        | 0,2%         |
|   | Destinació Barcelona       | 737.598        | 870.453        | 908.003        | 4,3%         |   | 2.782.886        | 2.576.731        | 2.665.343        | 3,4%         |
| <b>2. Regne Unit</b>  |                            |                |                |                |              |   |                  |                  |                  |              |
|  | <b>Entorn de Barcelona</b> | <b>134.383</b> | <b>170.611</b> | <b>168.934</b> | <b>-1,0%</b> |  | <b>545.513</b>   | <b>675.677</b>   | <b>745.974</b>   | <b>10,4%</b> |
|   | Barcelonès                 | 452.364        | 496.339        | 471.716        | -5,0%        |   | 1.397.498        | 1.514.894        | 1.452.419        | -4,1%        |
|   | Destinació Barcelona       | 586.747        | 666.950        | 640.650        | -3,9%        |   | 1.943.011        | 2.190.571        | 2.198.393        | 0,4%         |
| <b>3. Alemanya</b>  |                            |                |                |                |              |   |                  |                  |                  |              |
|  | <b>Entorn de Barcelona</b> | <b>95.633</b>  | <b>130.845</b> | <b>155.524</b> | <b>18,9%</b> |  | <b>468.887</b>   | <b>546.117</b>   | <b>605.455</b>   | <b>10,9%</b> |
|   | Barcelonès                 | 855.578        | 1.136.797      | 1.279.057      | 12,5%        |   | 641.718          | 567.397          | 573.466          | 1,1%         |
|   | Destinació Barcelona       | 951.211        | 1.267.642      | 1.434.581      | 13,2%        |   | 1.110.605        | 1.113.514        | 1.178.921        | 5,9%         |
| <b>4. EUA</b>   |                            |                |                |                |              |   |                  |                  |                  |              |
|  | <b>Entorn de Barcelona</b> | <b>97.420</b>  | <b>111.753</b> | <b>117.618</b> | <b>5,2%</b>  |  | <b>306.076</b>   | <b>415.640</b>   | <b>469.166</b>   | <b>12,9%</b> |
|   | Barcelonès                 | 228.534        | 205.043        | 212.954        | 3,9%         |   | 313.215          | 373.081          | 372.308          | -0,2%        |
|   | Destinació Barcelona       | 325.954        | 316.796        | 330.572        | 4,3%         |   | 619.291          | 788.721          | 841.474          | 6,7%         |
| <b>5. Països Baixos</b>   |                            |                |                |                |              |   |                  |                  |                  |              |

## A DESTACAR...

- Igual que els anys anteriors, Regne Unit i França es disputen la primera i segona posició tant en nombre de turistes com de pernoctacions a l'Entorn de Barcelona. El Regne Unit ha tingut un creixement destacat al 2024 respecte l'any anterior tant en nombre d'arribades (+14,3%) com de pernoctacions (+18,8%), en canvi el mercat Alemany és l'únic del TOP5 que ha perdut viatgers (-1,0%), tot i que ha guanyat pernoctacions (+10,4%).

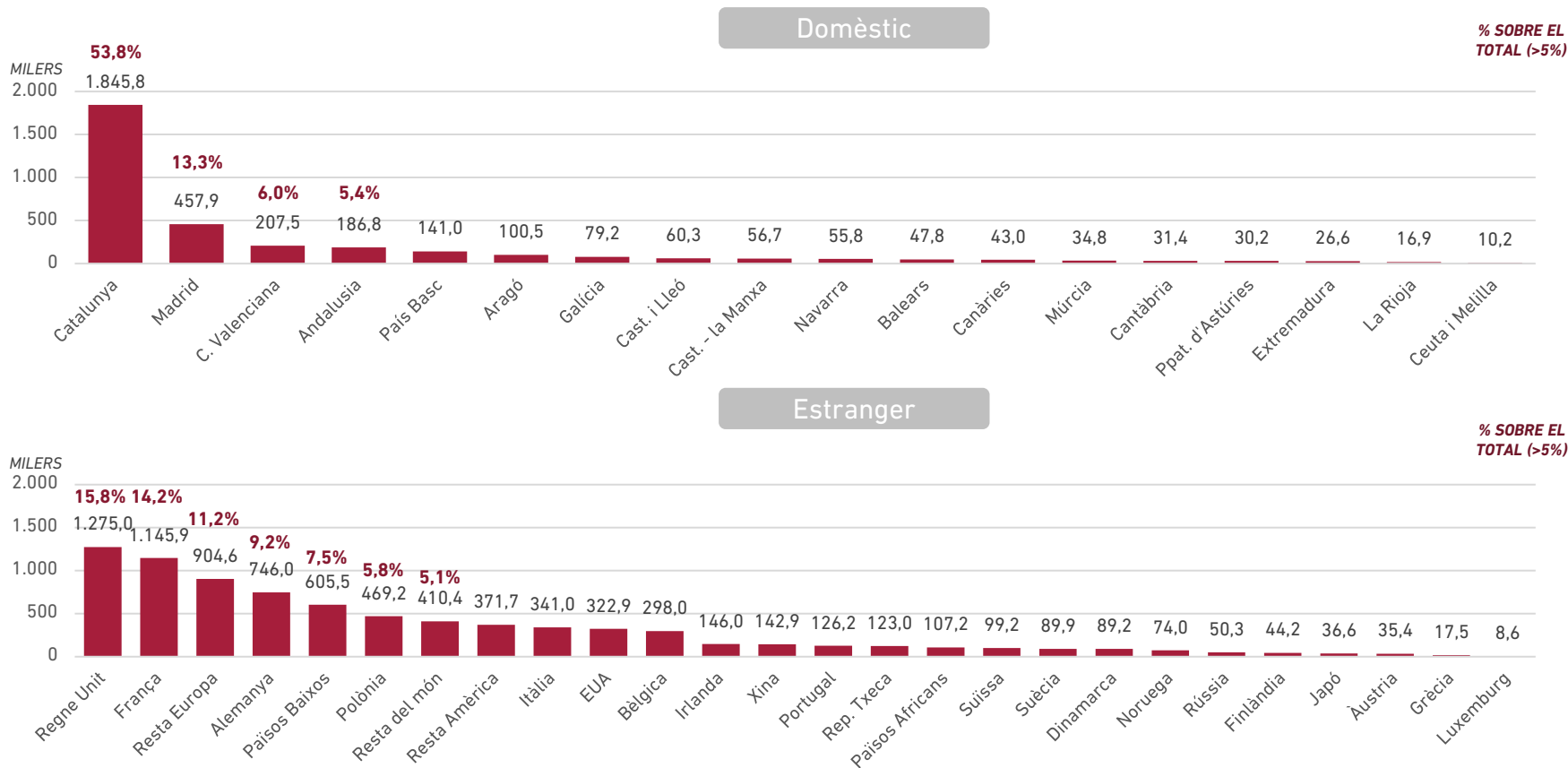
\* Només es disposa de la informació de procedència per països per als establiments hotelers. Es presenten els països que han estat TOP 5 de 2023 a l'Entorn.

### 3.5. PROCEDÈNCIA A L'ENTORN DE BARCELONA 2024\* (VIATGERS)



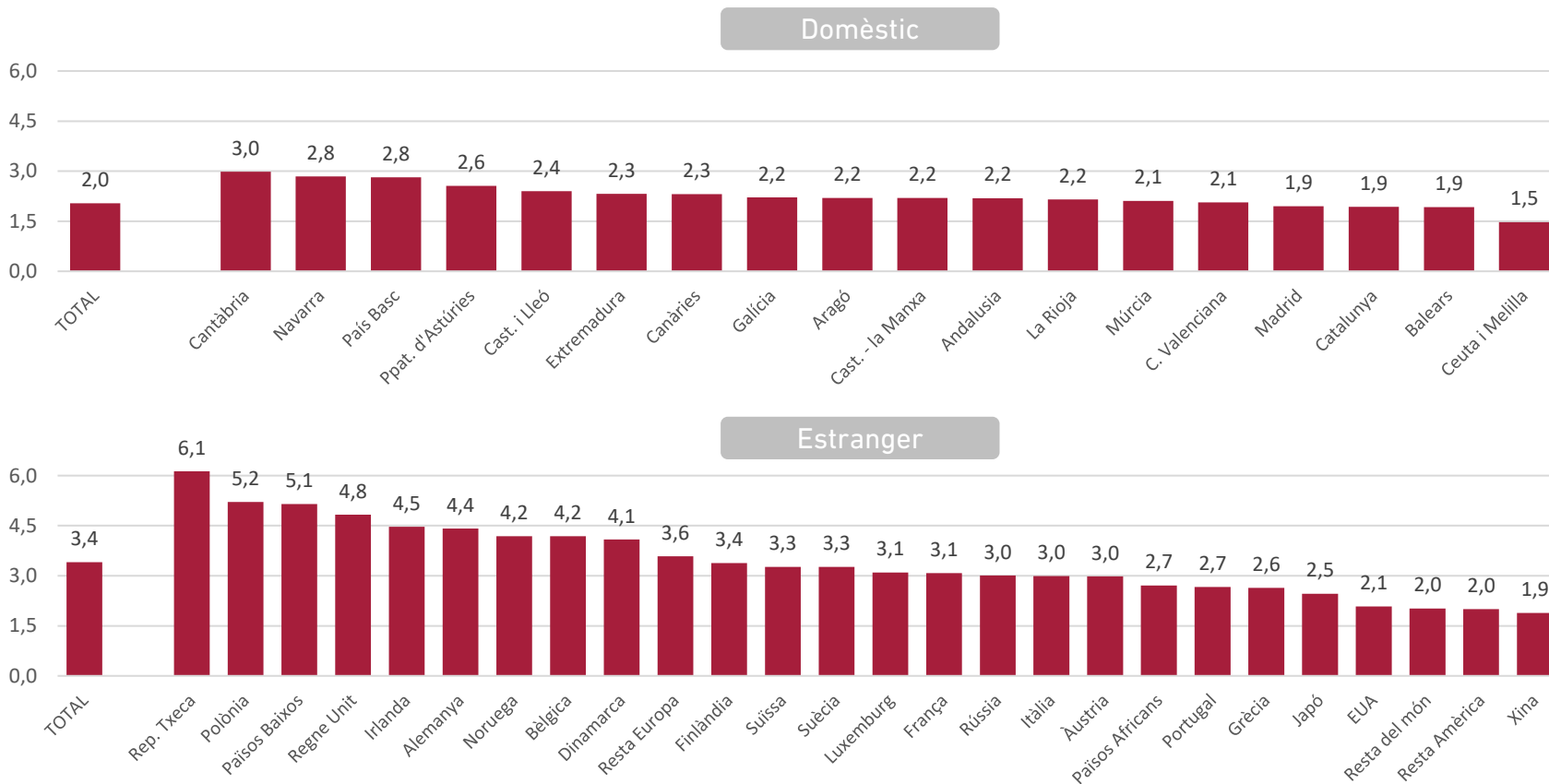
\* Només es disposa de la informació de procedència per als establiments hotelers. Dades en milers.

### 3.5. PROCEDÈNCIA A L'ENTORN DE BARCELONA 2024\* (PERNOCTACIONS)



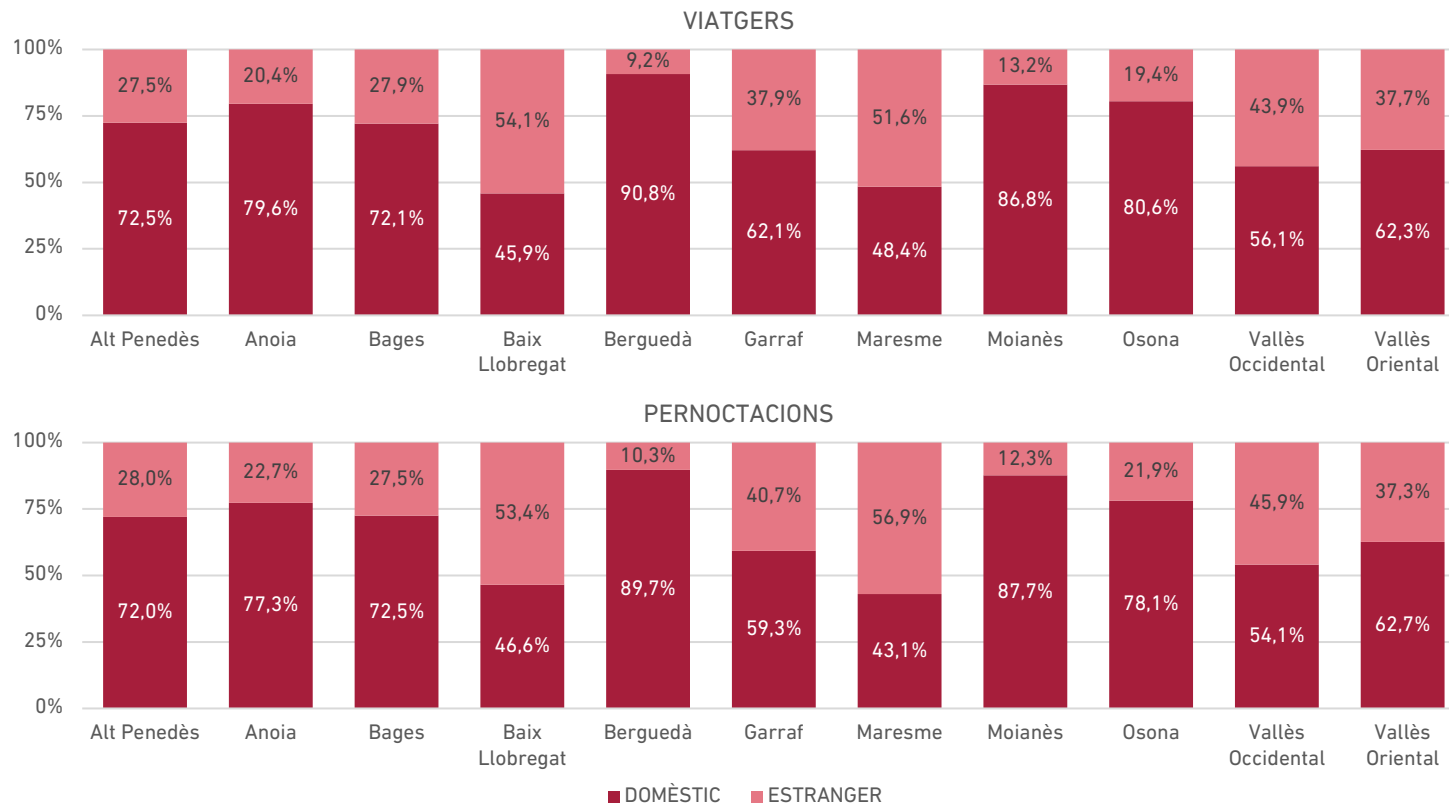
\* Només es disposa de la informació de procedència per als establiments hotelers. Dades en milers.

### 3.5. ESTADA MITJANA A L'ENTORN DE BARCELONA 2024\* (NITS)



\* Només es disposa de la informació de procedència per als establiments hotelers.

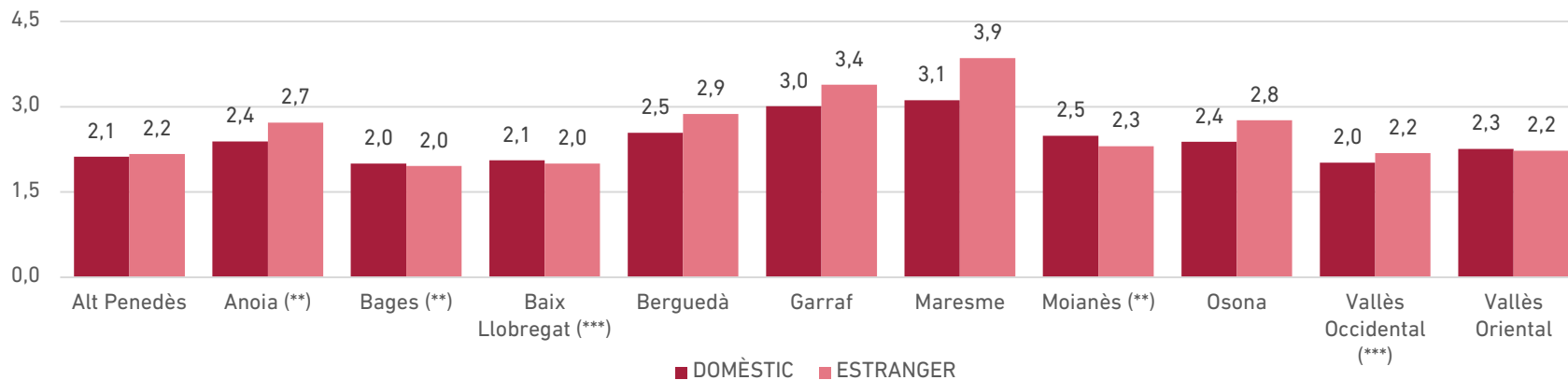
### 3.6. PES DE LA PROCEDÈNCIA PER COMARQUES. ANY 2024



#### A DESTACAR...

- Igual que al 2023, al 2024 el turisme estranger té el pes més alt a les comarques del Baix Llobregat i Maresme, superant el 50% del turisme que reben aquestes comarques al 2024. Les comarques amb més d'un 85% de turisme domèstic són el Berguedà i el Moianès (també igual que al 2023).

### 3.6. ESTADA MITJANA PER COMARQUES 2024\* (NITS)

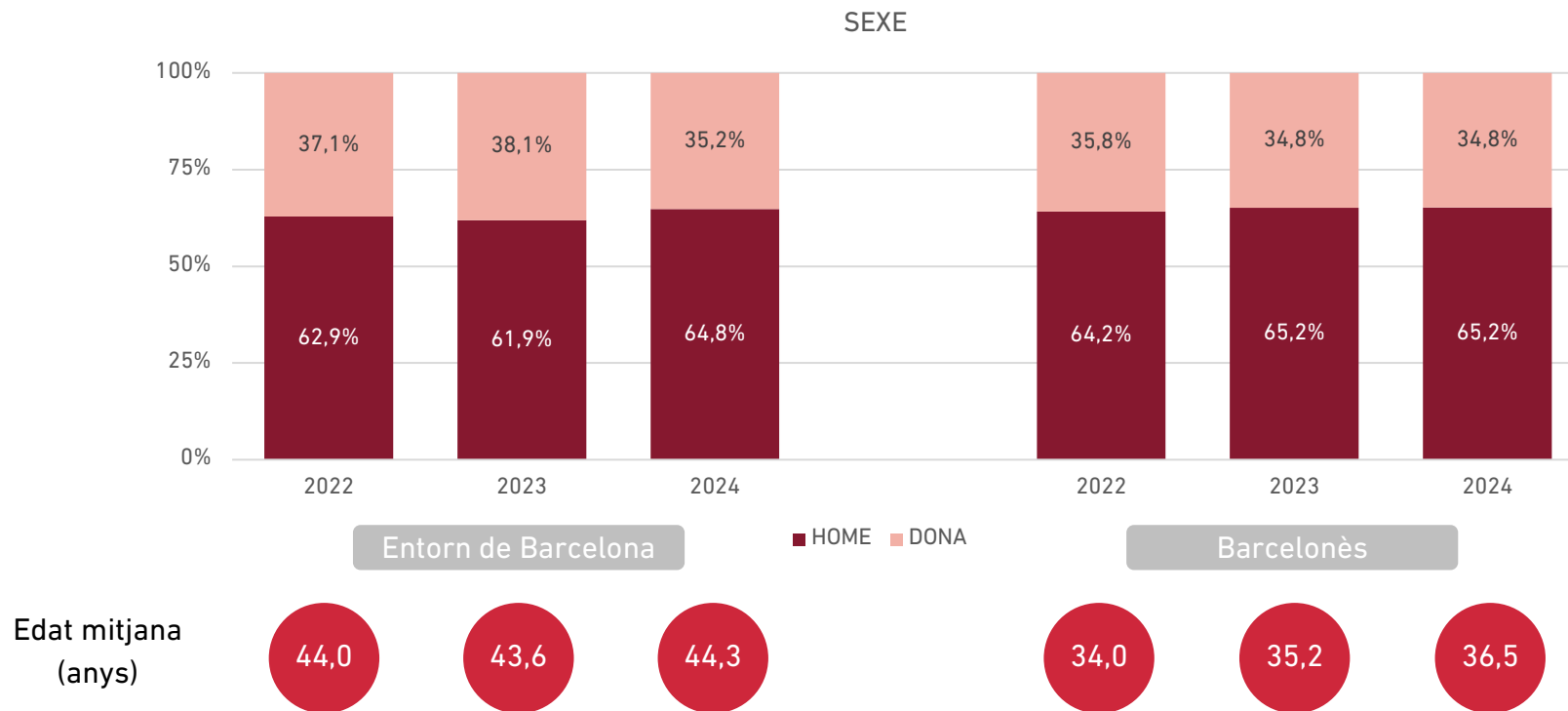


#### A DESTACAR...

- En general l'estada mitjana del turisme estranger és superior a la del domèstic a les comarques de l'Entorn de Barcelona. A les comarques del Bages, Baix Llobregat, Moianès i Vallès Oriental és el turisme domèstic qui fa una estada lleugerament superior a la del turisme estranger.
- Com en anys anteriors, la comarca amb una estada més elevada (tant en el turisme domèstic com en el estranger) és el Maresme i la més baixa es registra al Bages.

## 4. PERFIL DEL TURISTA

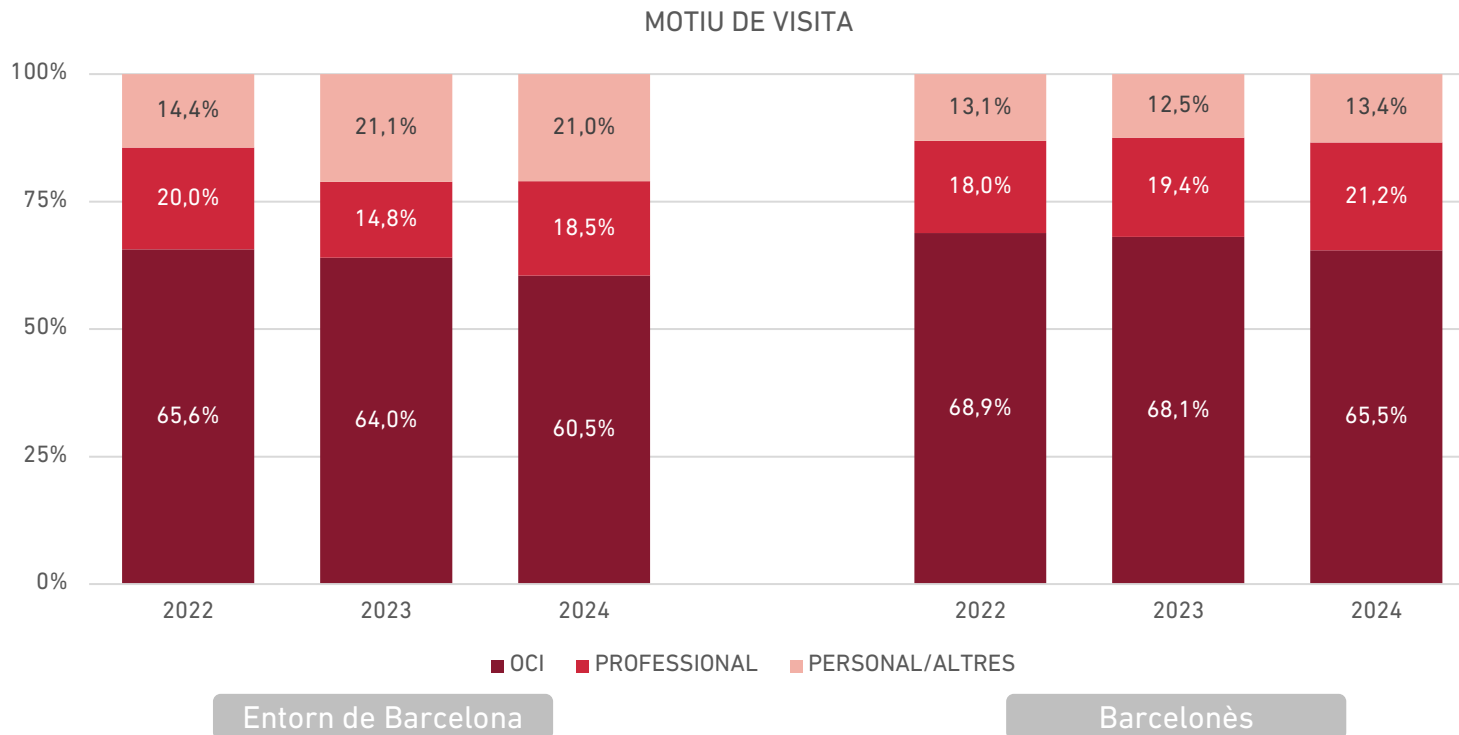
## 4.1. SEXE I EDAT



**A DESTACAR...**

- Se segueix mantenint estable la distribució per sexe i l'edat mitjana del turisme de l'Entorn de Barcelona. Al Barcelonès sembla que l'evolució de l'edat mitjana presenta una tendència a l'alça.

## 4.2. MOTIU DE VISITA

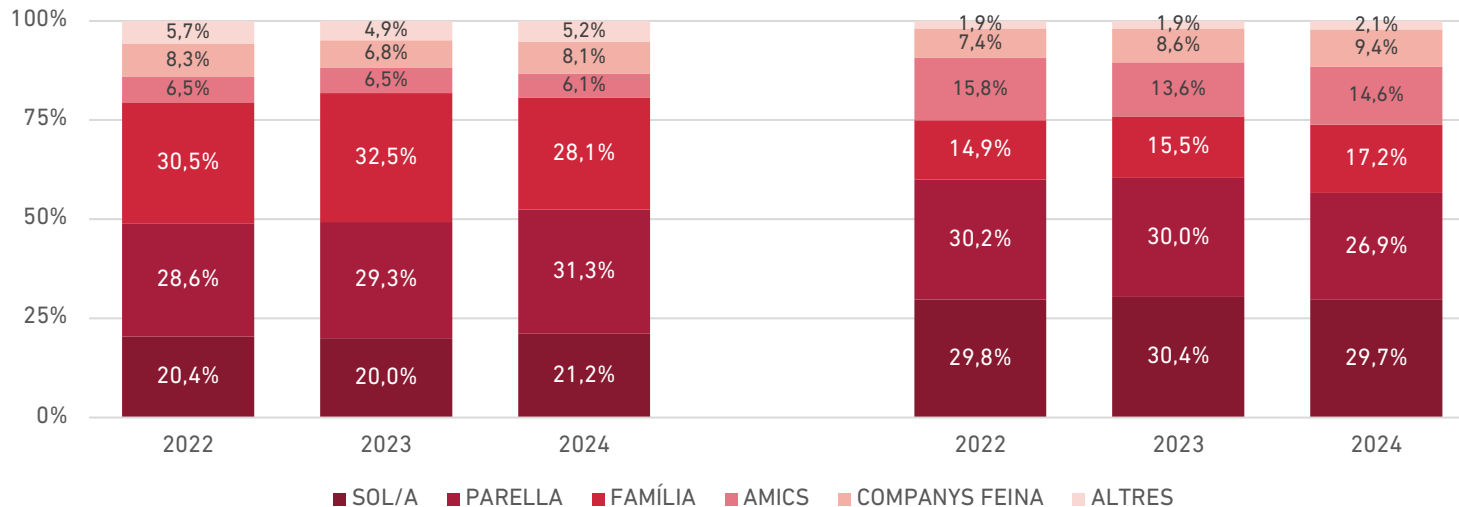


### A DESTACAR...

- Tant a l'Entorn de Barcelona com al Barcelonès la dada de motiu de visita professional obté un percentatge lleugerament superior al 2024 respecte el 2023. Tot i així es podria dir que hi ha una estabilitat molt alta en els motius de visita a les dues zones d'anàlisi.

### 4.3. ACOMPANYANTS I MIDA DEL GRUP

#### ACOMPANYANTS



Entorn de Barcelona

Barcelonès

Mitjana nº  
acompanyants

4,0

3,9

3,6

3,0

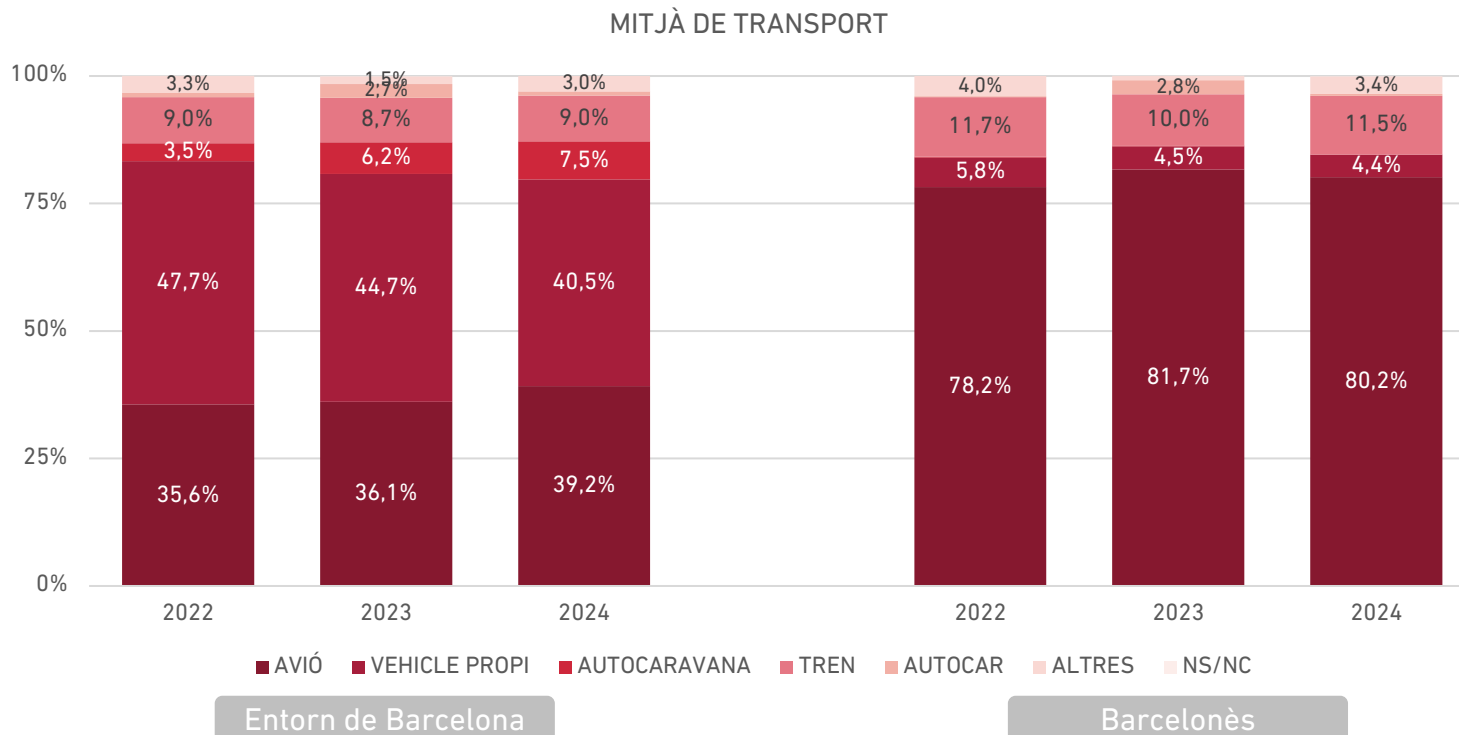
3,2

3,6

A DESTACAR...

- Tot i que el tipus d'acompanyats no pateix grans diferències al 2024 respecte els anys anteriors, sembla que a l'Entorn de Barcelona la tendència és viatjar amb un grup més reduït (passant dels 4 acompanyants al 2022 als 3,6 al 2024) i pel contrari creix al Barcelonès (passant dels 3 al 2022 als 3,6 al 2024).

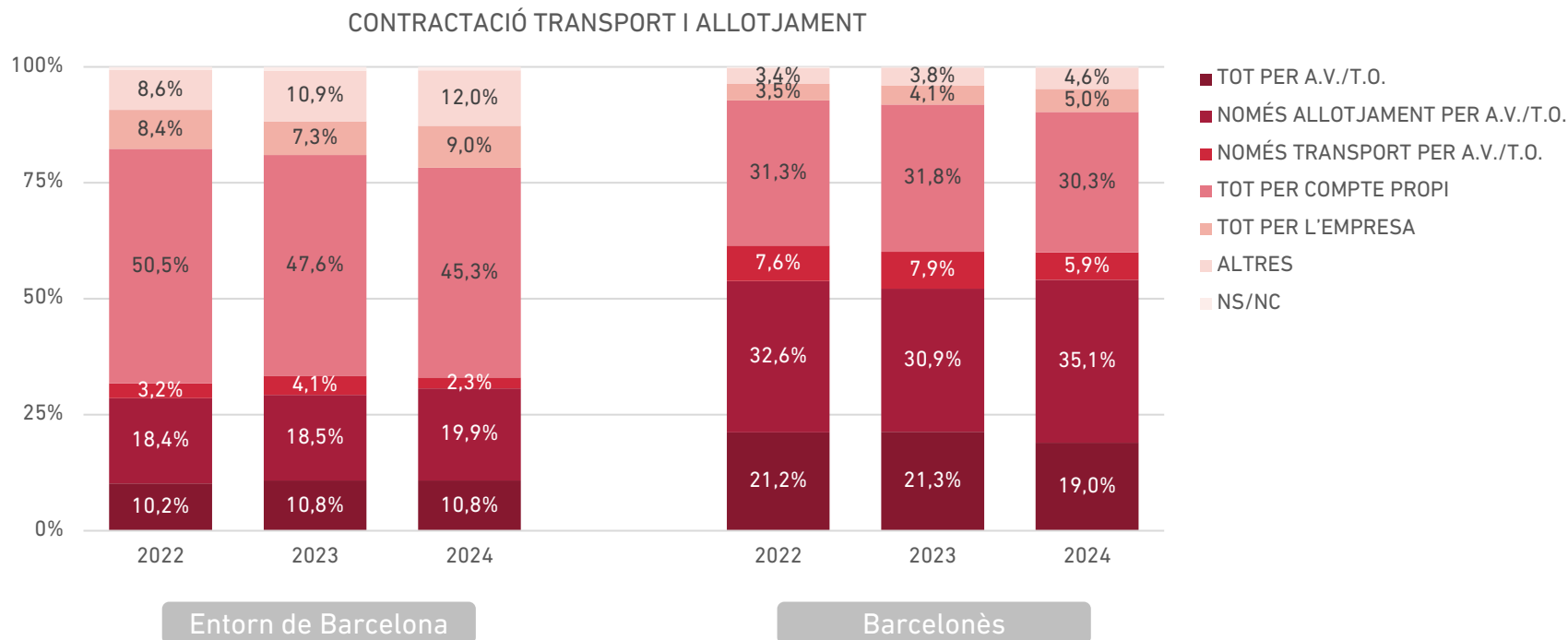
## 4.4. PRINCIPAL MITJÀ DE TRANSPORT



### A DESTACAR...

- No es mostren grans diferències en els mitjans de transport per arribar a les destinacions al 2024 en comparació amb els anys anteriors. Només destacar un petit repunt de l'autocar al 2023 que no es produïa al 2022 ni tampoc s'ha repetit al 2024.

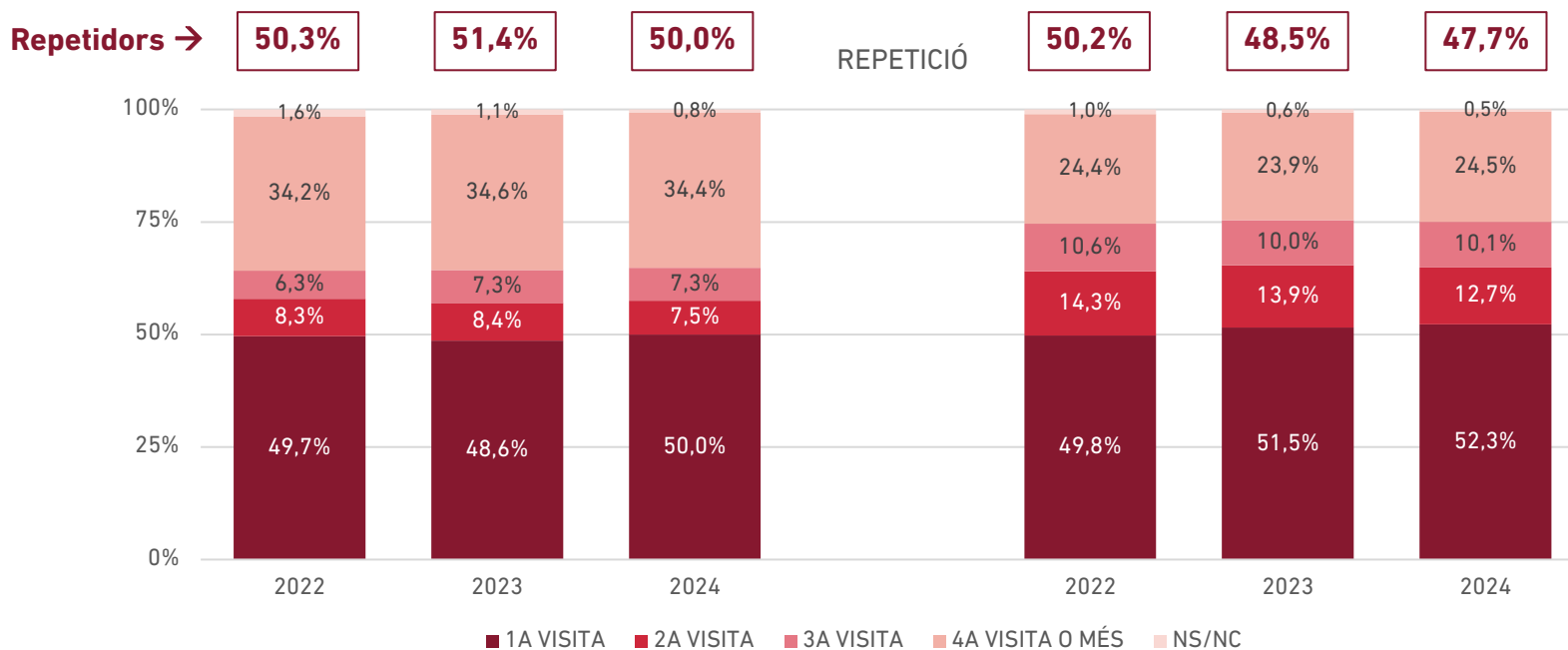
## 4.5. CONTRACTACIÓ DEL TRANSPORT I L'ALLOTJAMENT



### A DESTACAR...

- També es manté molt estable el tipus de contractació del transport i l'allotjament al 2024 si es compara amb les dades dels dos anys anteriors tant a l'Entorn de Barcelona com al Barcelonès.

#### 4.6. VISITES AL MUNICIPI DARRERS 10 ANYS (REPETICIÓ)



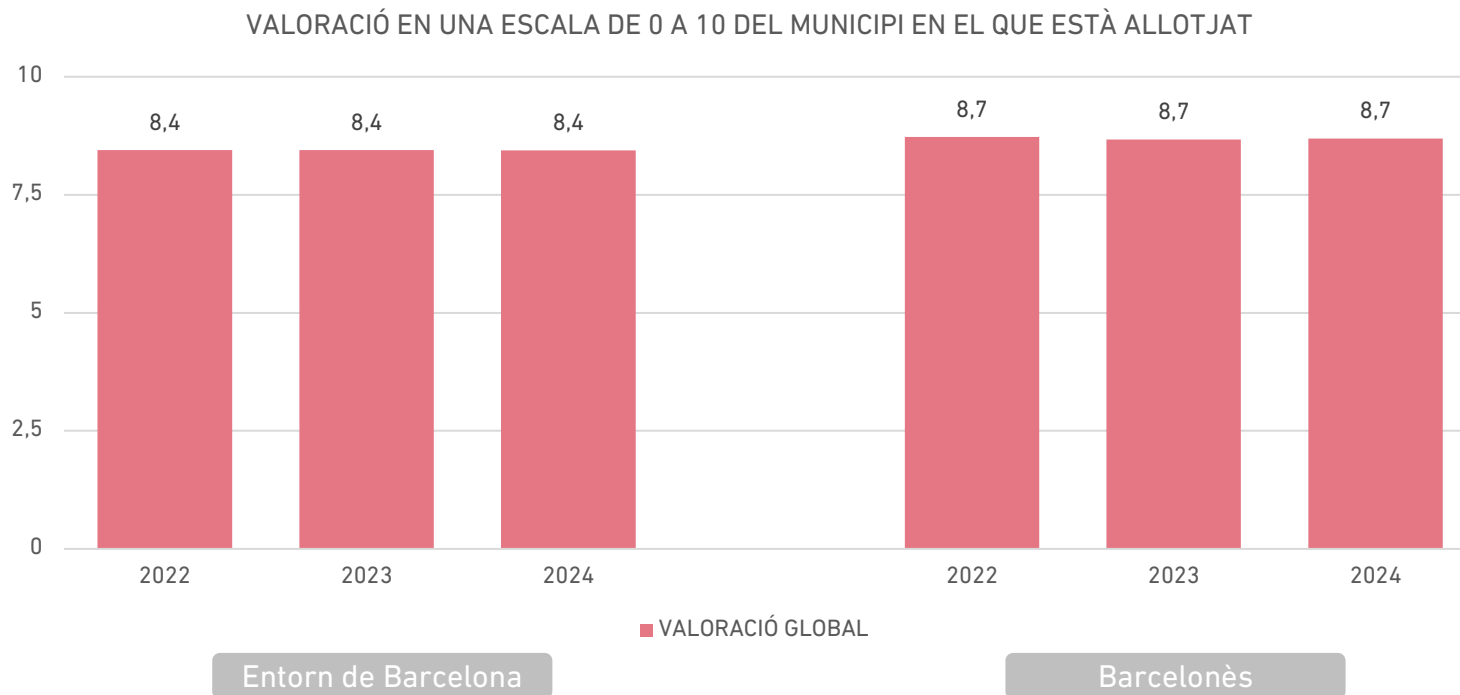
Entorn de Barcelona

Barcelonès

#### A DESTACAR...

- Tampoc es veuen diferències importants en el percentatge de turisme repetidor i el nombre de visites que han fet a cada una des les zones estudiades. Es podria assenyalar que sembla que al Barcelonès cada any hi ha una mica més de turisme que és la seva primera visita a la zona.

## 4.7. VALORACIÓ DE LA DESTINACIÓ

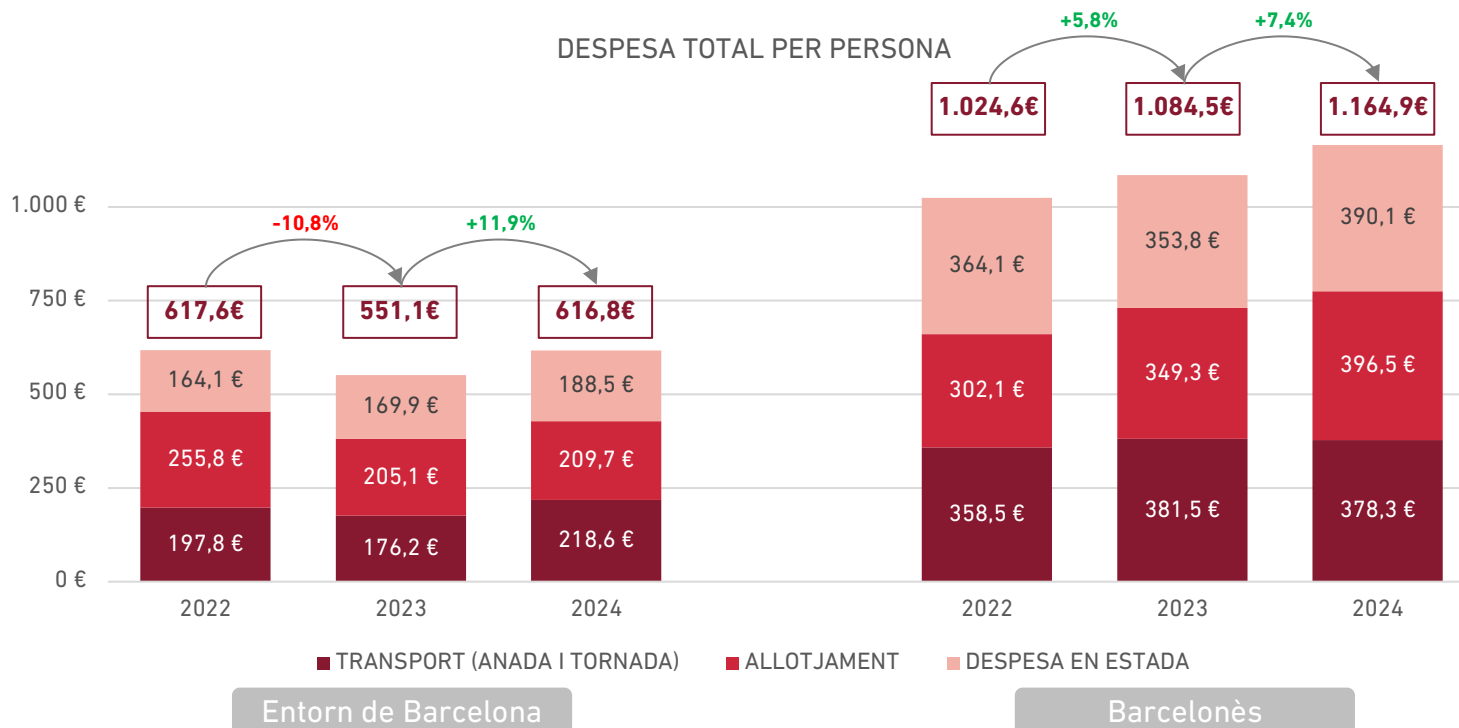


### A DESTACAR...

- La valoració global de la destinació Entorn de Barcelona és lleugerament inferior a la del Barcelonès i en ambdós és manté la mateixa nota al 2024 que els dos anys anteriors (un 8,4 en una escala de 0 a 10 a l'Entorn de Barcelona i un 8,7 al Barcelonès).

## **5. DESPESA REALITZADA PEL TURISTA**

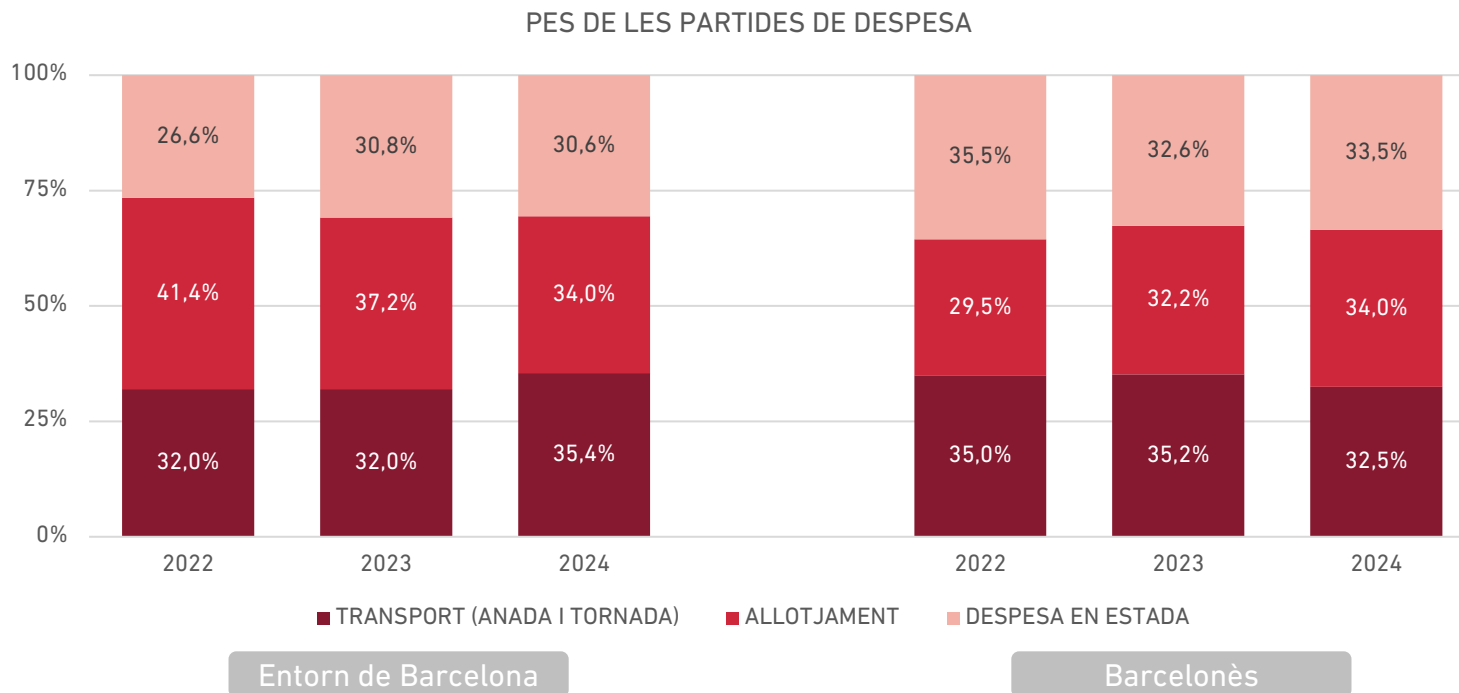
## 5.1. DESPESA TOTAL DEL VIATGE PER PERSONA



### A DESTACAR...

- La despesa total del viatge dels turistes de l'Entorn de Barcelona recupera valors semblants als del 2022 després de la baixada que es va produir al 2023. Així aquesta despesa arriba als 616,8€ al 2024.
- Al Barcelonès la despesa segueix augmentant amb percentatges semblants (situats entre el 5 i el 10% en els darrers dos anys). Aquesta despesa és molt més alta i se situa als 1.164,9€ al 2024.

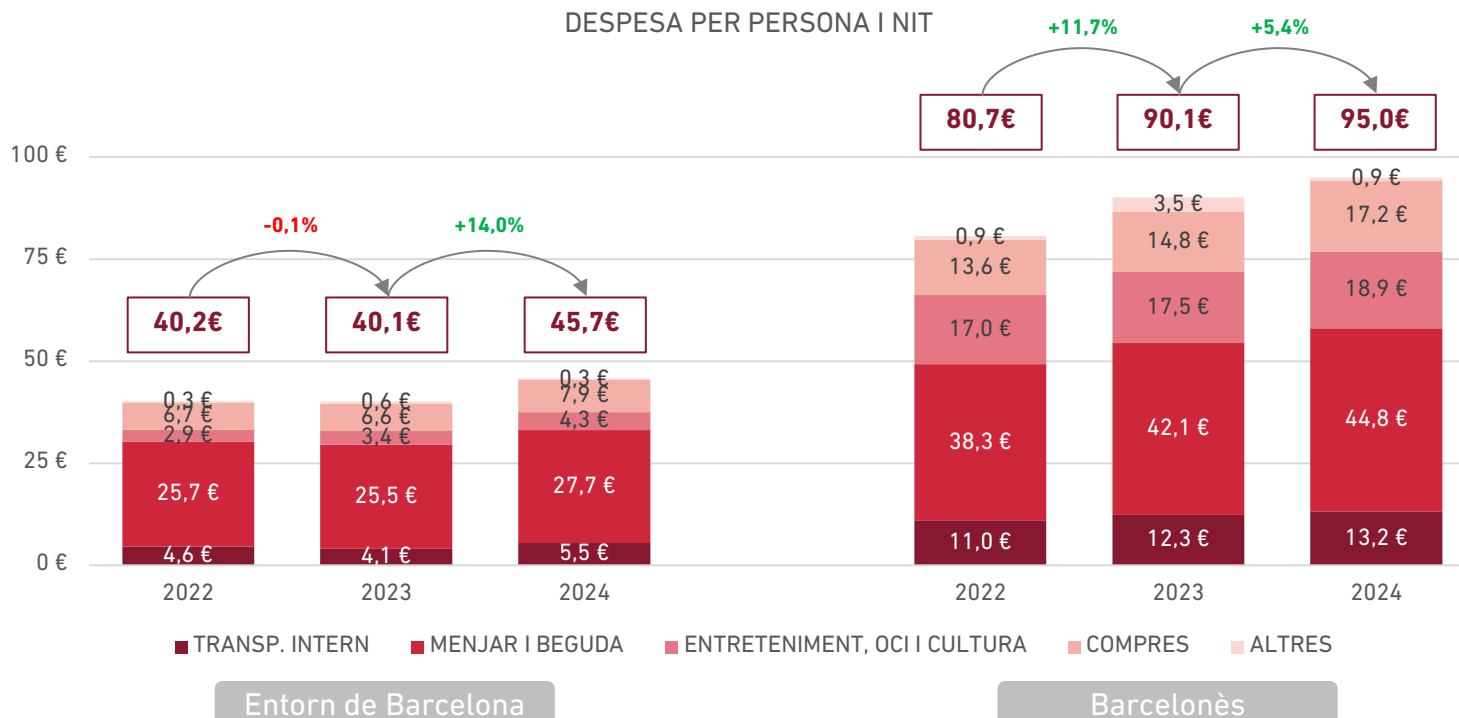
## 5.2. PES DE CADA CONCEPTE



### A DESTACAR...

- Tot i que la despesa total del viatge augmenta tant a l'Entorn de Barcelona com al Barcelonès, el pes de les partides es manté força estable. A Entorn sembla que el transport guanya una mica més de pes en detriment de l'allotjament. Al Barcelonès en canvi el transport perd cert pes i el guanyen tant l'allotjament com la despesa en destinació.

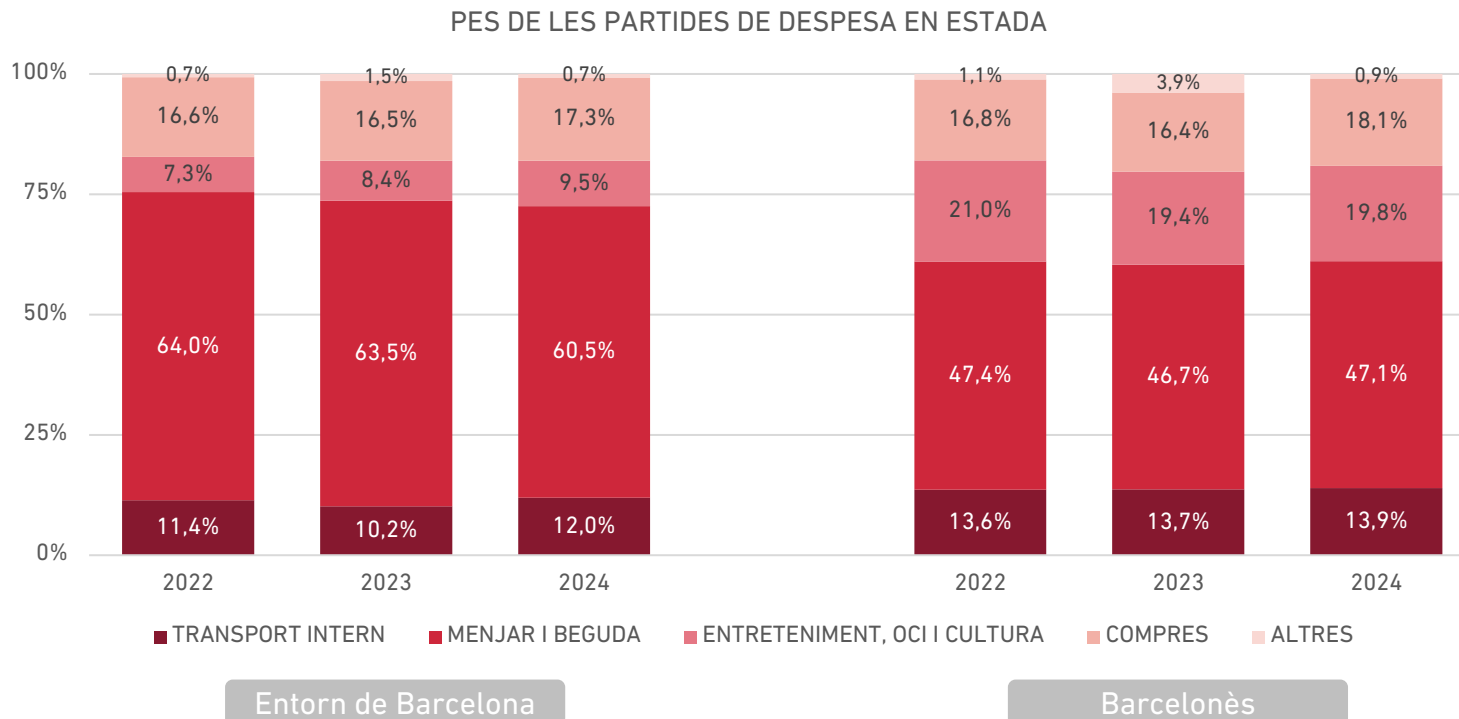
### 5.3. DESPESA DURANT L'ESTADA PER PERSONA I NIT



**A DESTACAR...**

- La despesa en destinació per persona i nit puja al 2024 respecte el 2023 a l'Entorn de Barcelona (i també al Barcelonès) en totes les partides. A l'Entorn de Barcelona es produeix un augment de la despesa del +14,0% i al Barcelonès del +5,4%. Tot i així la despesa per persona i dia al Barcelonès dobla la de l'Entorn de Barcelona.

## 5.4. PES DE LES PARTIDES DE LA DESPESA EN ESTADA



### A DESTACAR...

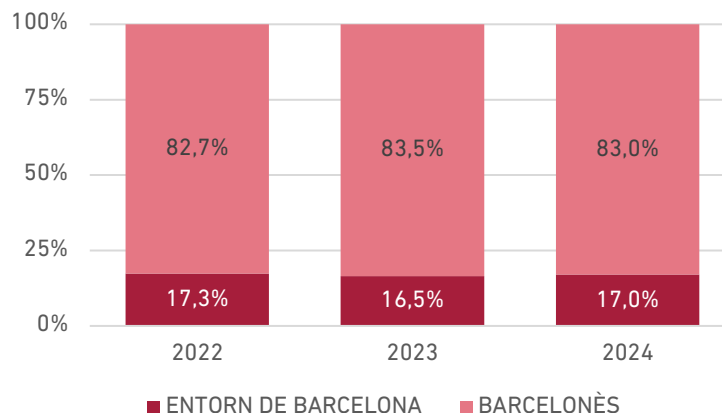
- A l'Entorn de Barcelona baixa 3 punts percentuals el pes del menjar i la beguda en el total de la despesa en destinació a favor de la resta de partides. Al Barcelonès només destacar com creix la despesa en compres en detriment del residu anomenat "Altres despeses".

## **6. RECAPTACIÓ DE LA TAXA TURÍSTICA**

## 6. RECAPTACIÓ DE LA TAXA TURÍSTICA\*

|                            | Recaptació de la Taxa Turística |                  |                   | var.        |
|----------------------------|---------------------------------|------------------|-------------------|-------------|
|                            | 2022                            | 2023             | 2024              | '24/'23     |
| <b>Entorn de Barcelona</b> | <b>8.241.816</b>                | <b>9.821.235</b> | <b>10.750.654</b> | <b>9,5%</b> |
| Barcelonès                 | 39.368.615                      | 49.745.619       | 52.481.249        | 5,5%        |
| Destinació Barcelona       | 47.610.431                      | 59.566.854       | 63.231.903        | 6,2%        |

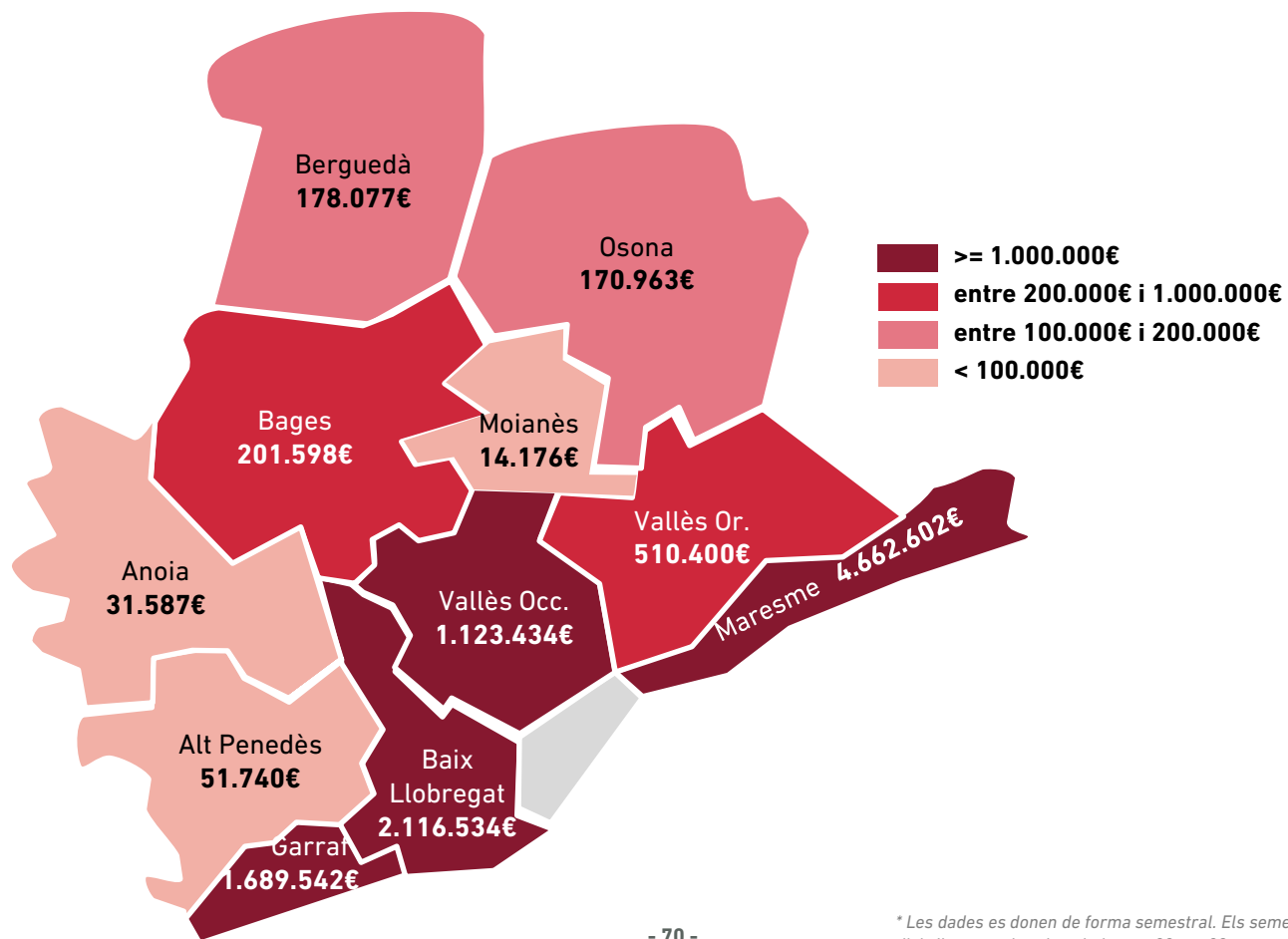
PES DE LES REGIONS DINS LA DESTINACIÓ BARCELONA



### A DESTACAR...

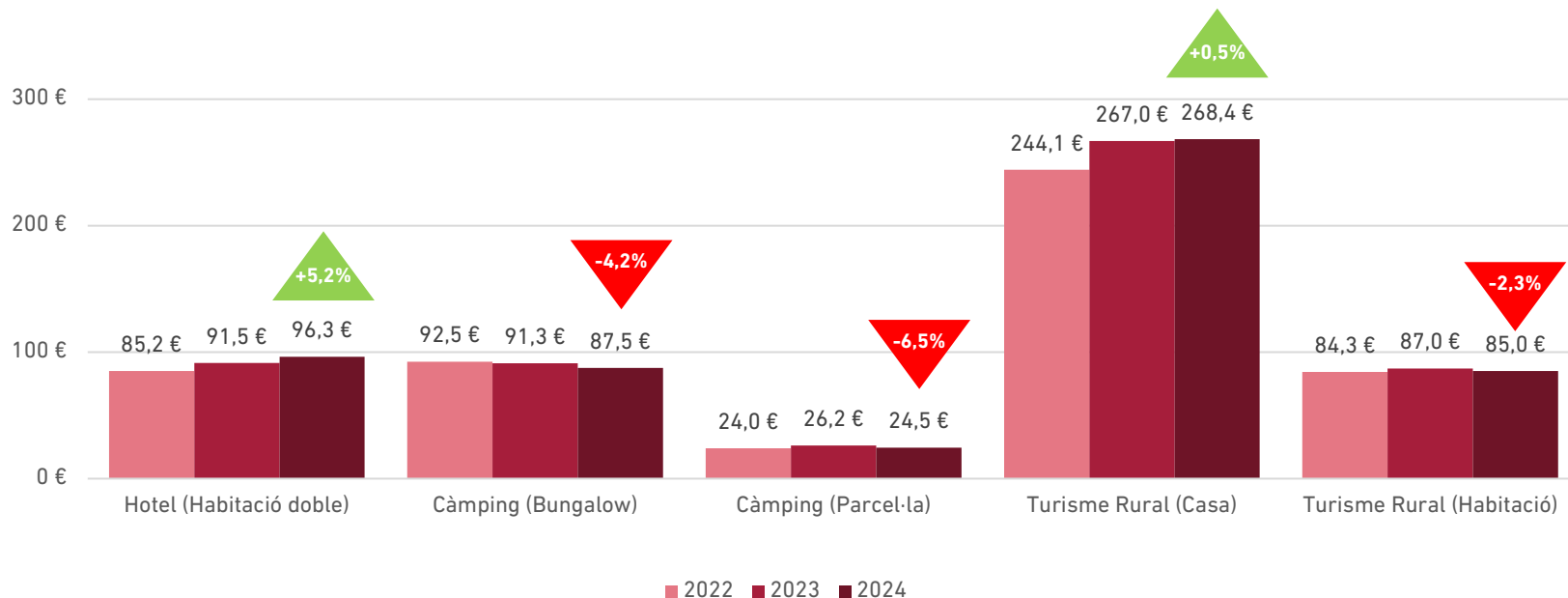
- Les dades de 2024 segueixen mostrant un creixement en la recaptació de la taxa turística que es recull dels turistes a l'allotjament. Al contrari que en anys anteriors, l'increment percentual que té l'Entorn de Barcelona és superior al del Barcelonès.

## 6.2. RECAPTACIÓ DE LA TAXA TURÍSTICA PER COMARQUES DE L'ENTORN DE BARCELONA\*



# 7. PREU MITJÀ DE COMERCIALIZACIÓ

## 7. PREU MITJÀ DE COMERCIALIZACIÓ A L'ENTORN DE BARCELONA



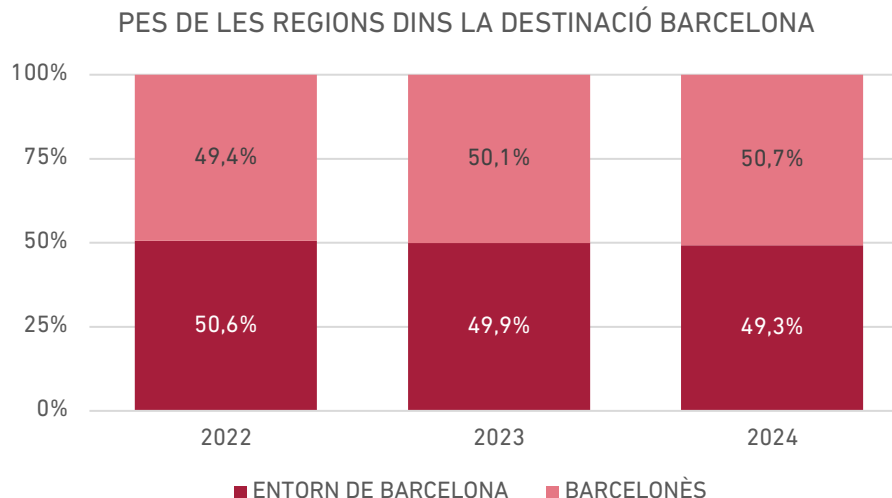
### A DESTACAR...

- El preu mitjà de comercialització de l'habitació doble en establiments hotelers és més alt que al 2024, es manté pràcticament estable en el lloguer de les cases completes den turisme rural i baixa als càmpings (tant en bungalows com en parcel·les) i en les habitacions dobles de turisme rural

## **8. MERCAT LABORAL I EMPRESARIAL**

## 8.1. EMPRESAS VINCULADES AL TURISME\*

|                            | Empreses vinculades al sector turístic |               |               |             |
|----------------------------|--|---------------|---------------|-------------|
|                            | 2022                                   | 2023          | 2024          | var.'24/'23 |
| <b>Entorn de Barcelona</b> | <b>13.094</b>                          | <b>13.324</b> | <b>13.510</b> | <b>1,4%</b> |
| Barcelonès                 | 12.786                                 | 13.358        | 13.916        | 4,2%        |
| Destinació Barcelona       | 25.879                                 | 26.681        | 27.426        | 2,8%        |

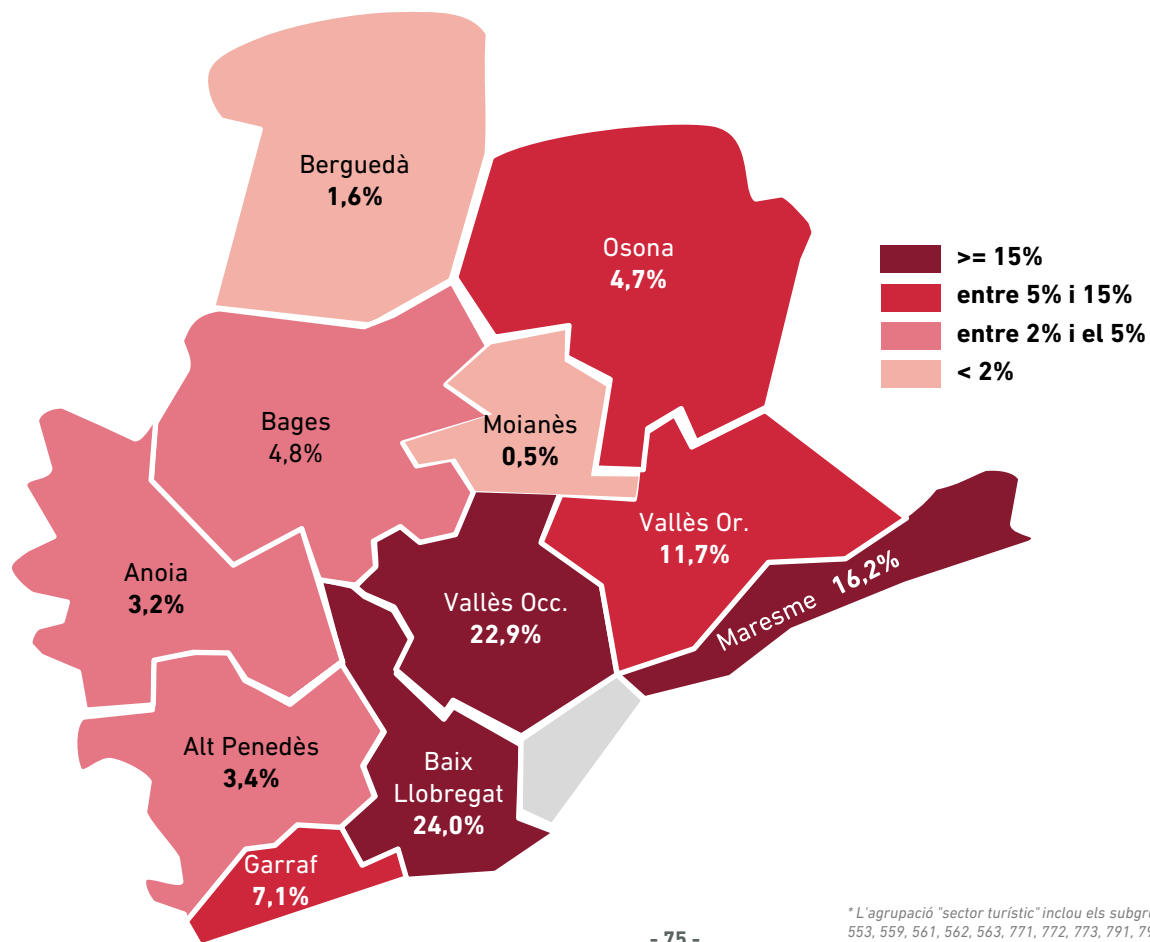


### A DESTACAR...

- A l'Entorn de Barcelona incrementa lleugerament al 2024 respecte el 2023 el nombre d'empreses vinculades al turisme, amb un augment de 186 empreses d'aquest tipus.

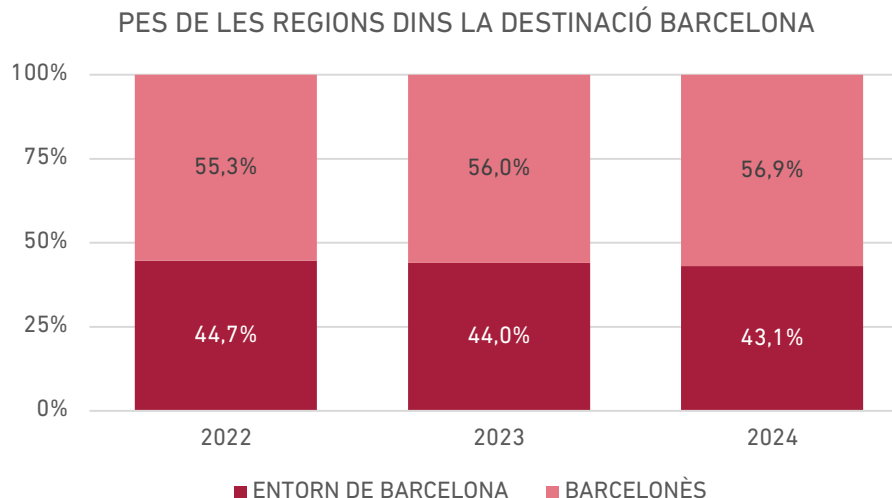
\* L'agrupació "sector turístic" inclou els subgrups d'activitat CCAE a 3 dígitos: 493, 501, 503, 511, 551, 552, 553, 559, 561, 562, 563, 771, 772, 773, 791, 799, 823, 900, 910, 931, i 932. La dada anual és una mitjana anual dels quatre punts d'observació al llarg de l'any, que corresponen a l'últim dia de cada trimestre.

## 8.2. DISTRIBUCIÓ COMARCAL DE LES EMPRESSES VINCULADES AL TURISME\*



### 8.3. OCUPATS AL SECTOR TURÍSTIC\*

|                            | Ocupats al sector turístic |                |                |             |
|----------------------------|----------------------------|----------------|----------------|-------------|
|                            | 2022                       | 2023           | 2024           | var.'24/'23 |
| <b>Entorn de Barcelona</b> | <b>133.340</b>             | <b>139.699</b> | <b>141.300</b> | <b>1,1%</b> |
| Barcelonès                 | 165.160                    | 177.476        | 186.730        | 5,2%        |
| Destinació Barcelona       | 298.500                    | 317.173        | 328.030        | 3,4%        |

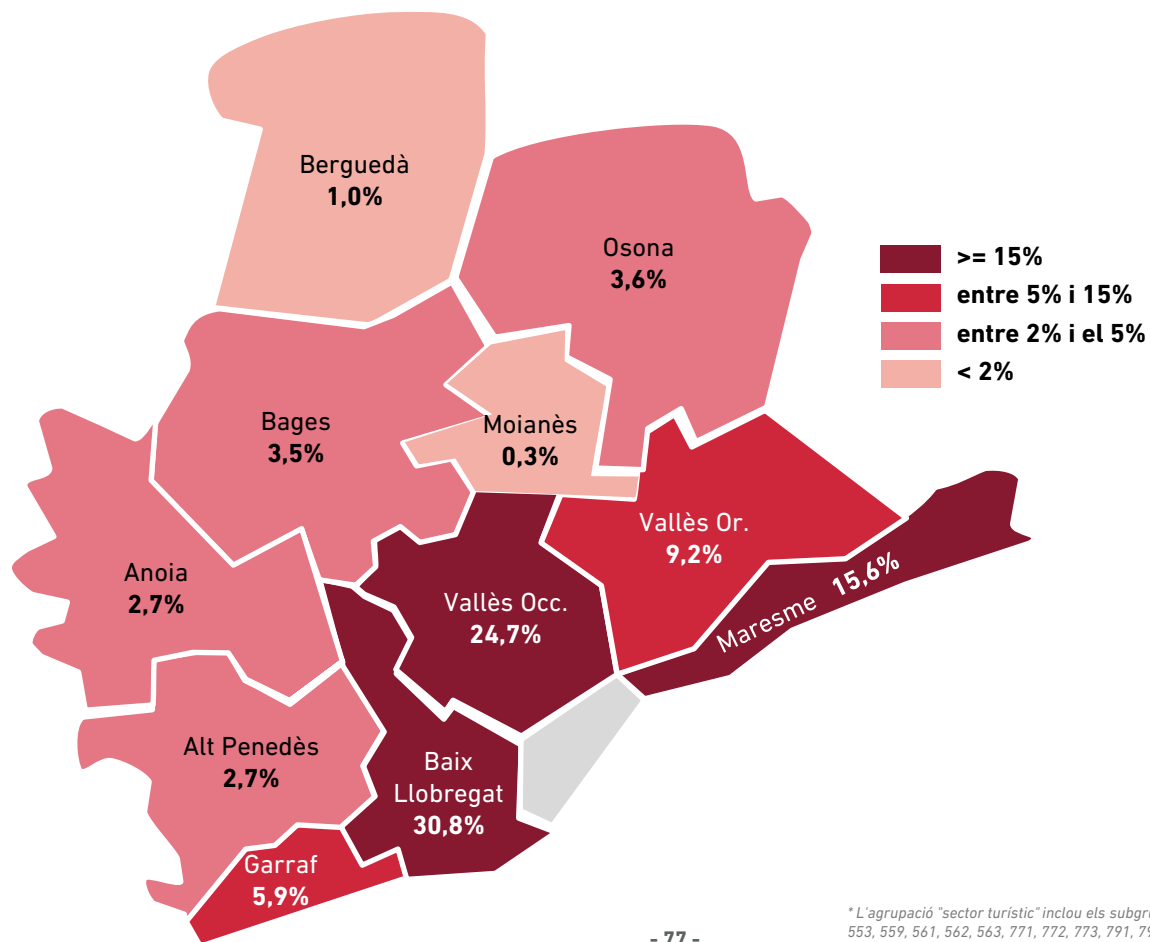


#### A DESTACAR...

- Al 2024 creix un 1,1% el nombre d'ocupats al sector turístic a l'Entorn de Barcelona el que en nombres absoluts representa 1.601 persones.

\* L'agrupació "sector turístic" inclou els subgrups d'activitat CCAE a 3 dígits: 493, 501, 503, 511, 551, 552, 553, 559, 561, 562, 563, 771, 772, 773, 791, 799, 823, 900, 910, 931, i 932. La dada anual és una mitjana anual dels quatre punts d'observació al llarg de l'any, que corresponen a l'últim dia de cada trimestre.

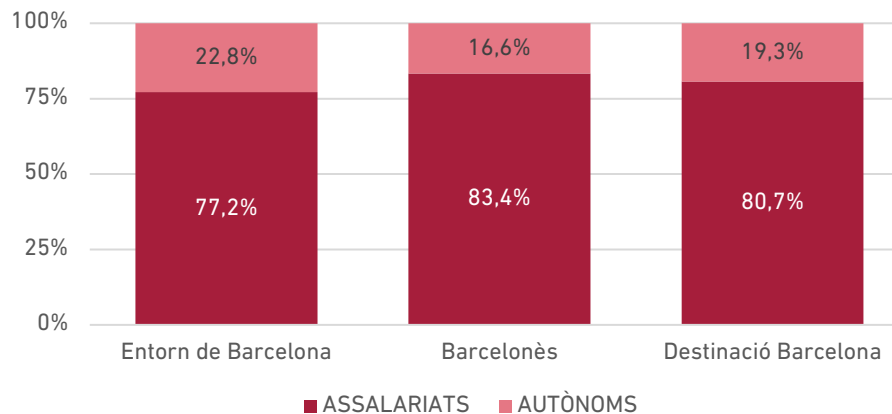
## 8.4. DISTRIBUCIÓ COMARCAL DELS OCUPATS AL SECTOR TURÍSTIC\*



## 8.5. ASSALARIATS I AUTÒNOMS AL SECTOR TURÍSTIC\*

|                            | Assalariats al sector turístic |         |         |             | Autònoms al sector turístic |        |        |             |
|----------------------------|--------------------------------|---------|---------|-------------|-----------------------------|--------|--------|-------------|
|                            | 2022                           | 2023    | 2024    | var.'24/'23 | 2022                        | 2023   | 2024   | var.'24/'23 |
| <b>Entorn de Barcelona</b> | 101.759                        | 107.936 | 109.075 | <b>1,1%</b> | 31.476                      | 31.760 | 32.243 | <b>1,5%</b> |
| Barcelonaès                | 134.979                        | 146.976 | 155.714 | <b>5,9%</b> | 30.181                      | 30.500 | 31.016 | <b>1,7%</b> |
| Destinació Barcelona       | 236.738                        | 254.913 | 264.789 | <b>3,9%</b> | 61.658                      | 62.260 | 63.259 | <b>1,6%</b> |

PES D'ASSALARIATS I AUTÒNOMS EN EL TOTAL D'OCUPATS AL 2024



### A DESTACAR...

- Al 2024 els ocupats del sector turístic que més s'incrementen a l'Entorn de Barcelona són els autònoms (+1,5%) tot i que amb una diferència molt petita ja que els assalariats pugen un +1,1%. Els assalariats representen un 77,2% del total d'ocupats del sector a l'Entorn de Barcelona mentre que a la comarca del Barcelonès representen un 83,4%.

\* L'agrupació "sector turístic" inclou els subgrups d'activitat CCAE a 3 dígits: 493, 501, 503, 511, 551, 552, 553, 559, 561, 562, 563, 771, 772, 773, 791, 799, 823, 900, 910, 931, i 932. La dada anual és una mitjana anual dels quatre punts d'observació al llarg de l'any, que corresponen a l'últim dia de cada trimestre.

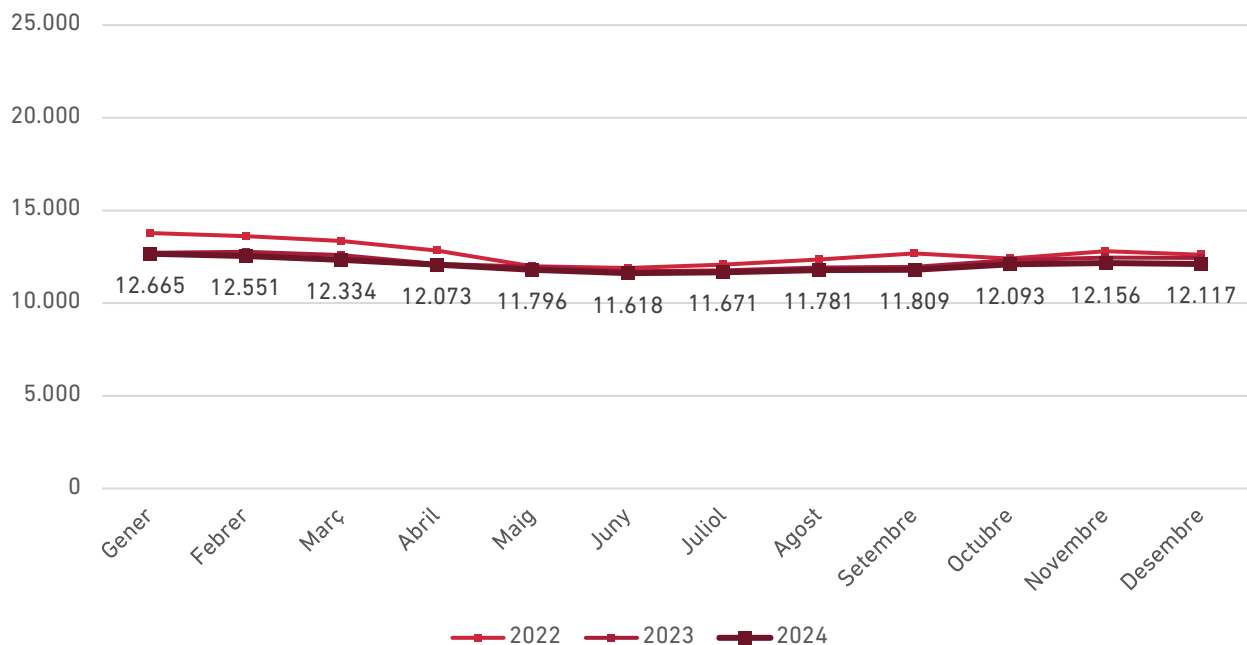
# 9. ATUR TURÍSTIC

## 9.1. ATUR REGISTRAT AL SECTOR TURÍSTIC\*

Entorn de Barcelona

Var. '24/'23

-1,4%



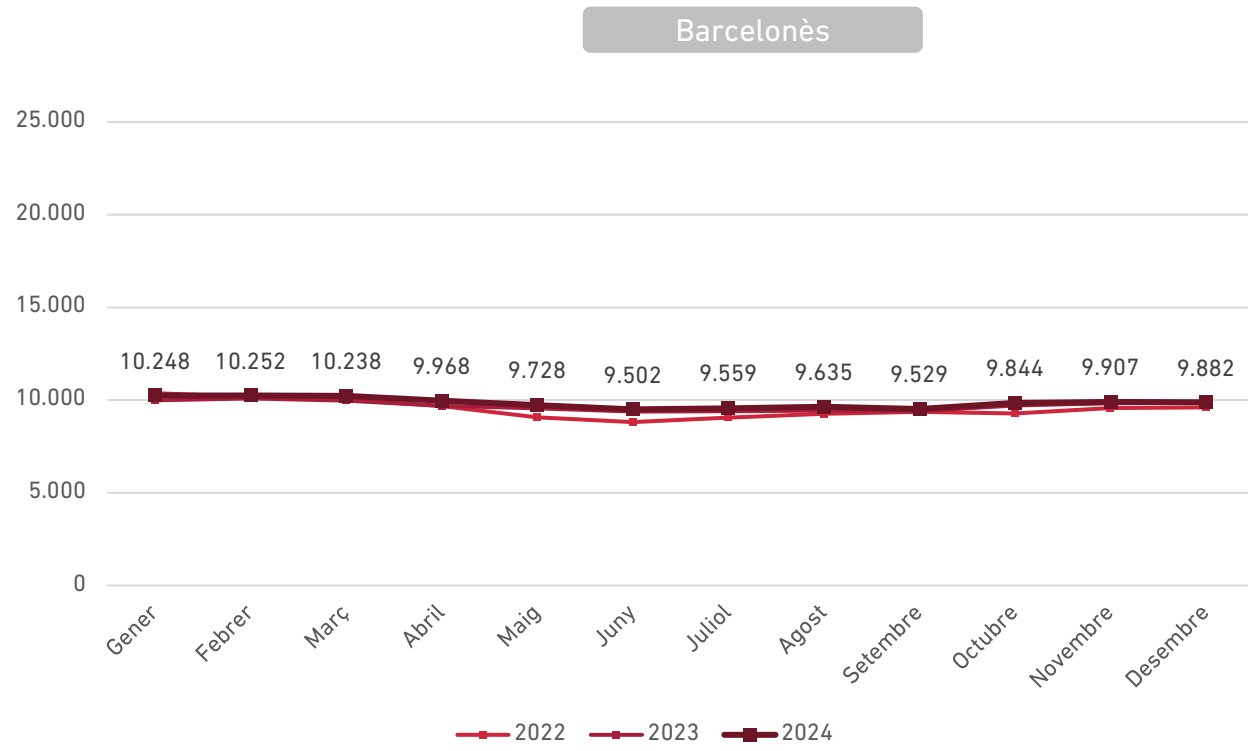
| Any  | Mitjana anual |
|------|---------------|
| 2022 | 12.702        |
| 2023 | 12.229        |
| 2024 | 12.055        |

\* Suma de les CCAE 55 (serveis d'allotjament), 56 (serveis de menjar i begudes) i 79 (agències de viatges i operadors turístics). La dada anual es calcula fent una mitjana dels valors mensuals.

## 9.1. ATUR REGISTRAT AL SECTOR TURÍSTIC\*

Var. '24/'23

+1,7%



| Any  | Mitjana anual |
|------|---------------|
| 2022 | 9.524         |
| 2023 | 9.696         |
| 2024 | 9.858         |

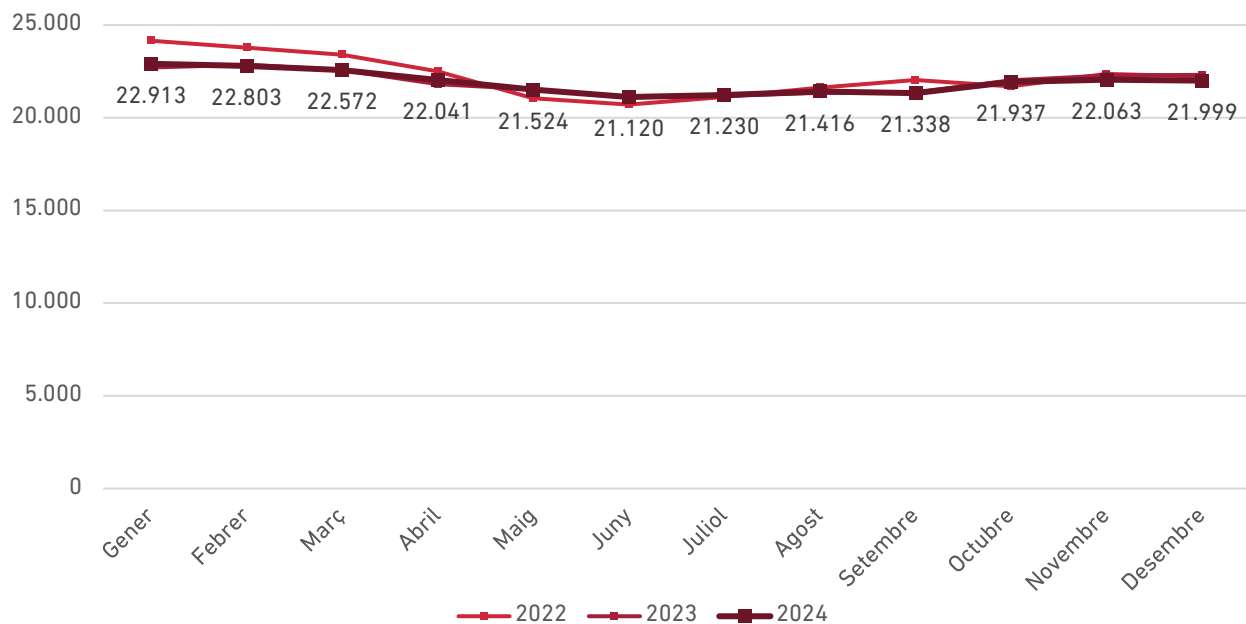
\* Suma de les CCAE 55 (serveis d'allotjament), 56 (serveis de menjar i begudes) i 79 (agències de viatges i operadors turístics). La dada anual es calcula fent una mitjana dels valors mensuals.

## 9.1. ATUR REGISTRAT AL SECTOR TURÍSTIC\*

Destinació Barcelona

Var. '24/'23

-0,1%



| Any  | Mitjana anual |
|------|---------------|
| 2022 | 22.226        |
| 2023 | 21.925        |
| 2024 | 21.913        |

## A DESTACAR...

- En les tres àrees analitzades la línia mensual d'atur al 2024 se superposa gairebé perfectament a la dels dos anys anteriors. A nivell anual es pot dir que l'atur en el nucli d'activitat turística baixa lleugerament a l'Entorn de Barcelona (-1,4%), incrementa una mica al Barcelonès (+1,7%) i es manté pràcticament estable a la Destinació Barcelona amb una disminució del -0,1%.

# 10. RESUM DE RESULTATS

## A DESTACAR...

**OFERTA D'ALLOTJAMENT:**

- L'oferta d'allotjament de l'Entorn de Barcelona al 2024 està formada per 13.957 establiments i 193.638 places.
- Aquesta oferta supera la de l'any anterior i l'augment s'ha produït en tots els tipus d'allotjament analitzats menys en càmpings, on l'oferta es manté idèntica a la de l'any anterior, i en albergs, on baixa degut a una diferència d'1 alberg menys que l'any anterior.
- Tot i que el pes més important en nombre d'establiments és per als HUTs (89,1% a l'Entorn de Barcelona), en nombre de places es reparteix entre els mateixos HUTs (35,3%), els establiments hotelers (34,9%) i les places en càmpings (23,3%).
- Respecte a l'oferta oberta a l'Entorn de Barcelona al 2024 aquesta té un comportament molt semblant a les dades del 2023 ja que els percentatge d'obertura d'establiments pateixen variacions inferiors als 3 punts percentuals (a l'alça o a la baixa) en establiments hotelers, càmpings i turisme rural. En el cas de les places obertes la variació més important és una diferència negativa de -4,4 punts percentuals en el turisme rural.

**DEMANDA TURÍSTICA:**

- El nombre total de viatgers i pernoctacions a l'Entorn de Barcelona (igual que al Barcelonès o a la Destinació Barcelona) segueix augmentant al 2024. De forma global (el que inclou establiments hotelers, càmpings i turisme rural) l'increment del 2024 respecte el 2023 a l'Entorn de Barcelona és d'un +0,2% en el cas dels viatgers i un +6,9% en les pernoctacions.
- Establiments hotelers i turisme rural creix en nombre de viatgers i establiments hotelers i càmpings en nombre de pernoctacions (el que vol dir que els càmpings han rebut menys viatgers al 2024 i al turisme rural s'hi han fet menys pernoctacions).
- L'estada mitjana global ha estat un +6,6% superior al 2024. Concretament això representa un augment del +9,6% en l'estada mitjana en càmpings, +6,3% en establiments hotelers i -1,4% en turisme rural. L'estada mitjana a l'Entorn de Barcelona al 2024 ha estat de 3,1 nits i pren el valor més alt si es compara amb les zones del Barcelonès (2,6 nits) i de la Destinació Barcelona (2,7 nits).
- L'ocupació a l'Entorn de Barcelona al 2024 presenta petitíssimes variacions amb les del 2023 amb un increment de +2,7 punts percentuals en l'ocupació d'establiments hotelers, +0,8 punts percentuals en el cas del turisme rural i -0,4 punts percentuals en el cas dels càmpings. A més, el comportament de l'ocupació al llarg de l'any ha estat pràcticament idèntica a la de l'any anterior.

## A DESTACAR...

**PROCEDÈNCIA DEL TURISTA:**

- L'increment en el nombre de viatgers i pernoctacions a l'Entorn de Barcelona al 2024 es deu principalment a un augment del turisme estranger. En nombre de viatgers estrangers ha augmentat un +6,0% al 2024 mentre que el turisme domèstic ha disminuït un -5,6%. El nombre de pernoctacions al 2024 s'incrementa en ambdós tipus de turistes però aquest increment és molt superior en el turisme estranger (+10,5%) que en el domèstic (+1,3%).
- En establiments hotelers el turisme estranger mostra un increment tant en nombre de viatgers com de pernoctacions (+5,2% i +11,0% respectivament) mentre que el domèstic baixa en els dos casos (-4,8% de viatgers i -0,9% de pernoctacions). Aquests tipus d'establiments han rebut més estrangers que nacionals al 2024.
- Els càmpings han rebut un +13,4% més de turistes estrangers i un -9,6% menys de domèstics. Pel que fa a les pernoctacions aquestes dues xifres són positives amb un increment de pernoctacions estrangeres del +8,5% i de domèstiques del +5,6%. En qualsevol cas, als càmpings el turisme domèstic continua estant per sobre de l'estranger.
- El turisme rural també acull més turisme domèstic i aquest ha tingut una lleugera pujada al 2024 en nombre de viatgers (+0,4%) però una petita davallada en nombre de pernoctacions (-0,8%). Entre els turistes estrangers incrementa tant el nombre de viatgers (+5,5%) com de pernoctacions (+1,5%).
- L'evolució del turisme estranger va a l'alça en els darrers tres anys a les tres zones d'anàlisi: Entorn de Barcelona, Barcelonès i Destinació Barcelona.
- L'estada mitjana és més alta entre el turisme estranger en els tres tipus d'allotjaments: establiments hotelers (2,0 nits entre el turisme domèstic i 3,4 nits en l'estranger), càmpings (4,0 nits el domèstic i 5,0 nits l'estranger) i turisme rural (2,3 nits el domèstic i 3,5 nits l'estranger).
- El principal mercat domèstic de l'Entorn de Barcelona és el català que representa el 56,6% del mercat domèstic en nombre de viatgers i el 53,8% en nombre de pernoctacions. Segueixen Madrid, Comunitat Valenciana i Andalusia amb percentatges del 15% al 5% aproximadament.
- Els principals mercats estrangers són França i Regne Unit en nombre de viatgers (15,7% i 11,1% del mercat estranger respectivament) i Regne Unit i França en nombre de pernoctacions (15,8% i 14,2% respectivament).

## A DESTACAR...

**PERFIL DEL TURISTA:**

- El perfil del turista a l'Entorn de Barcelona és pràcticament idèntic en els darrers tres anys de l'estudi amb petitíssimes variacions en els aspectes analitzats.
- Els principals descriptors d'aquest turista són que el 64,8% són homes; l'edat mitjana és de 44,3 anys; el 60,5% fa la visita per motiu d'oci; al voltant d'un 30% fa el viatge en parella i un altre 30% amb família, amb un grup de viatge de 3,6 persones de mitjana; el principal mitjà de transport per arribar a la destinació és el vehicle propi (40,5%) però va guanyant terreny l'avió (39,2%) i l'autocaravana (7,5%); la contractació del transport i l'allotjament es fa principalment per compte propi (45,3%); el 50% són repetidors a la zona; i la valoració del a destinació és pot considerar bona amb un 8,4 en una escala de 0 a 10.

**DESPESA REALITZADA PEL TURISTA:**

- La despesa realitzada al 2024 és més elevada que la del 2023 (que havia patit un petit descens) a totes les partides analitzades.
- L'increment de la despesa total a l'Entorn de Barcelona és del +11,9% amb un total de 616,8€ per persona.
- La despesa en destinació per persona i nit s'incrementa un +14,0% i passa dels 40,1€ del 2023 a 45,7€ al 2024, on 27,7€ d'aquests es destinen a menjar i beguda (la partida amb més alta que sobrepassa el 60% del total de la despesa en destinació per persona i dia).

**RECAPTACIÓ DE LA TAXA TURÍSTICA:**

- La recaptació de la taxa turística a l'Entorn de Barcelona s'incrementa un 9,5% al 2024 arribant als 10.750.654 d'euros. Aquesta xifra torna a ser la més alta des que s'aplica aquesta taxa.
- Del total de la Destinació Barcelona, l'import recaptat a l'Entorn de Barcelona suposa un 17,3% i el Barcelonès un 82,7%.

## A DESTACAR...

**PREU MITJÀ DE COMERCIALIZACIÓ:**

- A l'Entorn de Barcelona el preu mitjà de comercialització que presenta una clara tendència a l'alça és el preu de l'habitació doble en establiments hotelers.
- En el cas dels càmpings al 2024 pateixen lleugeres baixades els preus dels bungalows (-4,2%) i també de les parcel·les (-6,5%).
- El preu del es cases completes en turisme rural sembla que també van a l'alça amb una tímida pujada del +0,5% però el preu de les habitacions dobles en aquests tipus d'establiments no acaben d'agafar volada i la dada del 2024 és un -2,3% inferior a la del 2023.

**MERCAT LABORAL I EMPRESARIAL:**

- No hi ha canvis destacats en el mercat laboral i empresarial a l'Entorn de Barcelona si es comparen les dades de 2024 amb les de 2023.
- El nombre d'empreses vinculades al turisme és de 13.510, 186 més que al 2023.
- El nombre d'ocupats en el sector turístic arriba als 141.300, un 1,1% superior a la xifra de l'any anterior. Aquests es distribueixen amb un 77,2% d'assalariats i un 22,8% d'autònoms.

**ATUR TURÍSTIC:**

- L'atur turístic a l'Entorn de Barcelona torna a baixar al 2024 però amb una diferència molt feble en relació a la dada de 2023. Fent una mitjana anual l'atur turístic en aquesta zona ha disminuït un 1,4% i tanca l'any amb 12.117 aturats en el sector turístic al mes de desembre. Els mesos amb un atur turístic per sota dels 12.000 aturats (però sempre per sobre dels 11.000) són els mesos que van de maig a setembre, ambdós inclosos.

## FONTS PER CAPÍTOLS

**0. CONTEXT TURÍSTIC 2024 i TENDÈNCIES 2025:** *Organització Mundial del Turisme (OMT), Ministerio de Industria y Turismo de España, Turespaña, Hosteltur, Direcció General de Turisme (DGT), Intel·litur de l'Agència Catalana de Turisme (ACT) i Observatori del Turisme a Barcelona, ciutat i regió (OTB).*

**1.1. i 1.2. OFERTA D'ALLOTJAMENT (LLICÈNCIES):** *Registre de la Direcció General de Turisme. Per albergs les dades fins el 2023 són les oficials que publica l'Idescat i les del 2024 són del Registre d'Instal·lacions Juvenils de Catalunya de la Direcció General de Joventut del Departament de Drets Socials i Inclusió de la Generalitat de Catalunya.*

**1.3. OFERTA OBERTA:** *Llicències: Registre de la Direcció General de Turisme + Idescat (albergs); Obertura: Enquesta d'Ocupació de l'INE.*

**2.1., 2.2. i 2.3. DEMANDA TURÍSTICA, ESTADA MITJANA I OCUPACIÓ:** *Enquestes d'ocupació de l'INE.*

**2.4. i 2.5. DEMANDA TURÍSTICA, ESTADA MITJANA I OCUPACIÓ PER COMARQUES:** *Enquesta d'ocupació del Tourism Data System (TDS).*

**3.1. i 3.2. PROCEDÈNCIA I ESTADA MITJANA:** *Enquestes d'ocupació de l'INE.*

**3.3., 3.4. i 3.6. PROCEDÈNCIA DEL TURISTA DOMÈSTIC I ESTRANGER:** *Enquestes d'ocupació hotelera de l'INE.*

**3.6. PROCEDÈNCIA PER COMARQUES:** *Enquesta d'ocupació del Tourism Data System (TDS).*

## FONTS PER CAPÍTOLS

**4. PERFIL DEL TURISTA:** *Enquesta de Perfil i hàbits dels turistes a la Destinació Barcelona. Observatori del Turisme a Barcelona: ciutat i regió (OTB).*

**5. DESPESA REALITZADA PEL TURISTA:** *Enquesta de Perfil i hàbits dels turistes a la Destinació Barcelona. Observatori del Turisme a Barcelona: ciutat i regió (OTB).*

**6. RECAPTACIÓ DE LA TAXA TURÍSTICA:** *Direcció General de Turisme en base a les dades de l'Agència Tributària de Catalunya.*

**7. PREU MITJÀ DE COMERCIALIZACIÓ:** *Enquesta d'ocupació del Tourism Data System (TDS).*

**8. MERCAT LABORAL I EMPRESA:** *Idescat, basades en les dades de l'Institut Nacional de la Seguretat Social de la Seguretat Social d'afiliació al Règim General de la Seguretat Social i al Règim Especial de la Mineria del Carbó, per secció d'activitat econòmica del compte de cotització (CCAE-2009).*

**9. ATUR TURÍSTIC:** *Observatori d'Empresa i Ocupació, en base a la BBDD de demandants d'ocupació i altres BBDD del Servicio Público de Empleo Estatal (SEPE).*